

**Vál Község Önkormányzat**  
**Képviselő-testületének**  
**6/2019. (V. 08.) önkormányzati rendelete**  
**az Önkormányzat 2018. évi zárszámadásáról és a maradvány elszámolásáról**

Vál Község Képviselő-testülete az államháztartásról szóló 2011. évi CXCV. törvény 91. § (1) bekezdésében meghatározott feladatkörében eljárva, a Magyarország helyi önkormányzatairól szóló 2011. évi CLXXXIX. törvény 120. § (1) a) pontjában biztosított véleményezési jogkörében eljáró Vál Község Önkormányzat Képviselő-testületének Pénzügyi Bizottsága véleményének kikérésével a következők rendeletet alkotja:

**1. Általános rendelkezések**

1. § (1) A rendelet hatálya kiterjed Vál Község Önkormányzatára (a továbbiakban: Önkormányzat), az önkormányzati hivatalra (a továbbiakban: Váli Közös Önkormányzati Hivatal), az önkormányzat fenntartásában álló költségvetési szervekre, az önkormányzati támogatásban részesített magánszemélyekre, jogi személyekre és jogi személyiséggel nem rendelkező szervezetekre.

(2) Az önállóan működő költségvetési szervek külön-külön alkotnak egy-egy címet a (3) bekezdés szerint.

(3) Önállóan működő költségvetési szervek:

- Váli Közös Önkormányzati Hivatal,
- Váli Mesevölgy Óvoda.

**2. Az önkormányzat és költségvetési szervei 2018. évi költségvetésének teljesítése**

2. § (1) A Képviselő - testület az Önkormányzat 2018. évi zárszámadását

**651.053 ezer Ft tárgyévi teljesített bevétellel**  
**393.549 ezer Ft tárgyévi teljesített kiadással**

elfogadja.

(2) A költségvetési szervek összesített kiemelt bevételi előirányzatait (címek) intézményenként és összevontan az 1. melléklet, kormányzati funkcionkénti megoszlását a 2. melléklet, a szakfeladatonkénti bontást a 3. melléklet tartalmazza.

(3) Az (1) bekezdés szerinti kiadási főösszeg kiemelt előirányzatonkénti megoszlását intézményenként és önkormányzati szinten összevontan a 4. melléklet, a kormányzati funkcionkénti megoszlását az 5. melléklet, a szakfeladatonkénti bontását a 6. melléklet tartalmazza.

(4) Az Önkormányzat 2018. évi költségvetési mérlegét közgazdasági tagolásban a 7. melléklet tartalmazza.

(5) A 2018. évi bevételek és kiadások államigazgatási – kötelező – önként vállalt feladatonkénti részletezését a 8. melléklet mutatja be.

- (6) A támogatásértékű kiadásokat, pénzeszközátadásokat a 9. melléklet tartalmazza.
- (7) Az Önkormányzat felhalmozási kiadásait a 10. melléklet részletezi.
- (8) Az Önkormányzat és intézményei létszámkereteit, az átlagos statisztikai létszám alakulását a 11. melléklet részletezi, mely magában foglalja a közcélú foglalkoztatottakat is.
- (9) A több éves kihatással járó döntésekből származó kezességvállalásai és adósságszolgálati kötelezettségeket a 12. melléklet tartalmazza.
- (10) A pályázatokkal kapcsolatos bevételei és kiadásai alakulását, valamint az európai uniós támogatási programjait a 13. melléklet mutatja be.
- (11) A teljesített közvetett támogatásokat a 14. melléklet tartalmazza.
- (12) A 2018. évi pénzeszközök változásának levezetése a 15. mellékletben jelenik meg.
- (13) Az Önkormányzat 2018. évet követő 3 év várható költségvetési adatait a 16. melléklet tartalmazza.
- (14) Az Önkormányzat pénzügyi nyilvántartásának alapján 2018. december 31-i fordulónappal elkészített vagyonkimutatását a 17. melléklet mutatja be.
- (15) A maradványkimutatást a 18. melléklet tartalmazza.
- (16) Az Önkormányzat mérlegét és egyszerűsített mérlegét a 19. melléklet részletezi.
- (17) Az adósságállomány 2018. december 31-i állapotú lejárat szerinti alakulása a 20. mellékletben látható.

### 3. Maradvány

3. § (1) Az Önkormányzat 2018. évi gazdálkodása során keletkezett, jogszabályok szerint felülvizsgált maradványa 257.512 eFt-ban kerül meghatározásra a 18. mellékletben foglaltaknak megfelelően (Önkormányzat 256.519 eFt, Hivatal 426 eFt, Óvoda 567 eFt).

(2) A Képviselő-testület a 2018. évi pénzmaradvány felosztását az alábbiak szerint fogadja el:

Vál Község Önkormányzat	40.499 eFt	működési kiadások
	216.020 eFt	felhalmozási kiadások
Váli Közös Önkormányzati Hivatal	426 eFt	működési juttatások
Váli Mesevölgy Óvoda	567 eFt	működési kiadások


#### 4. Záró rendelkezések


4. § A rendelet a kihirdetése napját követő napon lép hatályba.

Vál, 2019. május 08.

  
**Bechtold Tamás János**  
polgármester

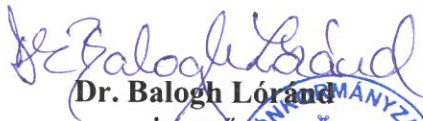



  
**Dr. Balogh Lóránd**  
jegyző



#### Záradék:

E rendelet 2019. május 08. napján a Váli Közös Önkormányzati Hivatal hirdetőtábláján kihirdetésre került.

  
**Dr. Balogh Lóránd**  
jegyző





**VÁL KÖZSÉG ÖNKORMÁNYZAT 2018. ÉVI BESZÁMOLÓJA**  
**Önkormányzat bevételei kormányzati funkcióként**

e Ft

Megnevezés	Korm. funkció	2018. évi teljesítés								Összesen
		Műk.célú tám.áht-n belül	Közhatal- mi bevételek	Működési egyéb bevételek	Működési célú átvett pénzeszk.	Felhalm.c. tám.áht-n belülről	Felhalmo- zási egyéb bevételek	Felhalm.c. átvett pénzeszk.	Finanszí- rozási bevételek	
		B1	B3	B4	B6	B2	B5	B7	B8	
Önk. és önk. hiv. jogalk. és ált. igazg. tev.	011 130	1 874	0	323	0	0	0	0	0	2 197
Az önk. vagyonnal v. gazd. kapcs. feladatok	013 350	0	0	3 761	0	0	0	0	0	3 761
Informtikai fejlesztés., szolgáltatások	013 370	0	0	2	0	0	0	0	0	2
Önkormányzatok elsz. a közp.-i költségvetéssel	018 010	215 327	0	0	0	111 000	0	0	7 614	333 941
Támogatási célú finanszírozási műv.	018 030	0	0	0	0	0	0	0	188 969	188 969
Hosszabb időtartamú közfoglalkoztatás	041 233	12 904	0	0	0	0	0	0	0	12 904
Szennyvíz gyűjtése, tisztítása, elhelyezése	052 020	0	0	0	0	0	0	449	0	449
Zoldterület-kezelés	066 010	0	0	0	0	5 356	0	0	0	5 356
Város-, községgazd. egyéb szolgáltatások	066 020	0	0	30	0	0	0	0	0	30
Család- és nővéd. eü. gond.	074 031	5 519	0	0	0	0	0	0	0	5 519
Szabadidősport- (rekr. sp-) tev. és támogatása	081 045	0	0	372	0	0	0	0	0	372
Közművelődés - köz. és társadalmi részv. fejl.	082 091	16 058	0	0	0	0	0	0	0	16 058
Közműv. - hagyom. köz. kult. értékek gond.	082 092	16 300	0	20	0	0	0	0	0	16 320
Gyermekétkeztetés köznevelési int.-ben	096 015	0	0	3 465	0	0	0	0	0	3 465
Család és gyermekjóléti szolgáltatások	104 042	713	0	0	0	0	0	0	0	713
Gyermekvédelmi pénzb. és term.-beni ell.	104 051	906	0	0	0	0	0	0	0	906
Szociális étkeztetés	107 051	0	0	646	0	0	0	0	0	646
Önkorm. funkcióra nem sor. bev. áht-n kiv.	900 020	0	54 835	0	0	0	0	0	0	54 835
<b>ÖNKORM. BEVÉTELEK</b>		<b>269 601</b>	<b>54 835</b>	<b>8 619</b>	<b>0</b>	<b>116 356</b>	<b>0</b>	<b>449</b>	<b>196 583</b>	<b>646 443</b>
Önk. és önk. hiv. jogalk. és ált. igazg. tev.	011 130	0	0	770	0	0	0	0	0	770
Ogy. Eu-s parlamenti és önkorm. választások	016 010	1 681	0	0	0	0	0	0	0	1 681
Ogy. és helyi népszav. kapcs. tev.	016 020	0	0	0	0	0	0	0	0	0
Támogatási célú finanszírozási műv.	018 030	0	0	0	0	0	0	0	253	253
<b>HIVATAL BEVÉTELEK</b>		<b>1 681</b>	<b>0</b>	<b>770</b>	<b>0</b>	<b>0</b>	<b>0</b>	<b>0</b>	<b>253</b>	<b>2 704</b>
Óvodai nevelés	091 140	0	0	671	0	0	0	0	0	671
Óvodai intézményi étk.	096 010	0	0	897	0	0	0	0	0	897
Támogatási célú finanszírozási műv.	018 030	0	0	0	0	0	0	0	348	348
<b>ÓVODA BEVÉTELEK</b>		<b>0</b>	<b>0</b>	<b>1 568</b>	<b>0</b>	<b>0</b>	<b>0</b>	<b>0</b>	<b>348</b>	<b>1 916</b>
<b>ÖNKORM. BEV. ÖSSZESEN</b>		<b>271 282</b>	<b>54 835</b>	<b>10 957</b>	<b>0</b>	<b>116 356</b>	<b>0</b>	<b>449</b>	<b>197 184</b>	<b>651 063</b>

**VÁL KÖZSÉG ÖNKORMÁNYZAT 2018. ÉVI BESZÁMOLÓJA**  
**Önkormányzat bevételei szakfeladatonként**

e Ft

Megnevezés	Szakfeladat	2018. évi teljesítés								Összesen
		Műk.célú tám.áht-n belül	Közhatal- mi bevételek	Működési egyéb bevételek	Működési célú átvett pénzeszk.	Felhalm.c. tám.áht-n belülről	Felhalmo- zási egyéb bevételek	Felhalm.c. átvett pénzeszk.	Finanszí- rozási bevételek	
		B1	B3	B4	B6	B2	B5	B7	B8	
Iskolai intézményi étk.	562 913	0	0	3 465	0	0	0	0	0	3 465
Szociális étkeztetés	889 921	0	0	646	0	0	0	0	0	646
Szakfeladatra el nem számolt tételek	999 000	269 601	54 835	4 508	0	116 356	0	449	196 583	642 332
<b>ÖNKORMÁNYZAT BEVÉTELEK</b>		<b>269 601</b>	<b>54 835</b>	<b>8 619</b>	<b>0</b>	<b>116 356</b>	<b>0</b>	<b>449</b>	<b>196 583</b>	<b>646 443</b>
Szakfeladatra el nem számolt tételek	999 000	1 681	0	770	0	0	0	0	253	2 704
<b>HIVATAL BEVÉTELEK</b>		<b>1 681</b>	<b>0</b>	<b>770</b>	<b>0</b>	<b>0</b>	<b>0</b>	<b>0</b>	<b>253</b>	<b>2 704</b>
Óvodai intézményi étk.	562 912	0	0	897	0	0	0	0	0	897
Szakfeladatra el nem számolt tételek	999 000	0	0	671	0	0	0	0	348	1 019
<b>ÓVODA BEVÉTELEK</b>		<b>0</b>	<b>0</b>	<b>1 568</b>	<b>0</b>	<b>0</b>	<b>0</b>	<b>0</b>	<b>348</b>	<b>1 916</b>
<b>ÖNKORM. BEV. ÖSSZESEN</b>		<b>271 282</b>	<b>54 835</b>	<b>10 957</b>	<b>0</b>	<b>116 356</b>	<b>0</b>	<b>449</b>	<b>197 184</b>	<b>651 063</b>

**VÁL KÖZSÉG ÖNKORMÁNYZAT 2018. ÉVI BESZÁMOLÓJA**  
Kiadások

e Ft

	Rovat szám	2018. évi eredeti előirányzat				2018. évi módosított előirányzat				2018. évi teljesítés			
		Önkorm. mányzat	Önk. Hivatal	Óvoda	Össze- sen	Önkorm. mányzat	Önk. Hivatal	Óvoda	Össze- sen	Önkorm. mányzat	Önk. Hivatal	Óvoda	Össze- sen
<b>Működési kiadások</b>													
<b>1. Személyi juttatások</b>	<b>K1</b>	<b>37 022</b>	<b>56 866</b>	<b>50 603</b>	<b>144 491</b>	<b>43 612</b>	<b>59 081</b>	<b>51 534</b>	<b>154 227</b>	<b>43 562</b>	<b>59 081</b>	<b>51 534</b>	<b>154 177</b>
1. Foglalkoztatottak személyi juttatásai	K11	21 025	55 394	50 603	127 022	23 946	56 164	51 243	131 353	23 896	56 164	51 243	131 303
2. Külső személyi juttatások	K12	15 997	1 472	0	17 469	19 666	2 917	291	22 874	19 666	2 917	291	22 874
<b>2. Munkaad.terh.jár.és szoc. hozzájár. ad</b>	<b>K2</b>	<b>6 076</b>	<b>11 425</b>	<b>10 008</b>	<b>27 509</b>	<b>7 371</b>	<b>11 765</b>	<b>10 464</b>	<b>29 600</b>	<b>7 371</b>	<b>11 765</b>	<b>10 416</b>	<b>29 552</b>
<b>3. Dologi kiadások</b>	<b>K3</b>	<b>53 185</b>	<b>10 931</b>	<b>15 731</b>	<b>79 847</b>	<b>61 641</b>	<b>11 098</b>	<b>16 703</b>	<b>89 442</b>	<b>56 908</b>	<b>10 673</b>	<b>16 145</b>	<b>83 726</b>
1. Készletbeszerzés	K31	5 605	1 900	1 240	8 745	8 521	1 460	1 126	11 107	8 203	1 460	1 126	10 789
2. Kommunikációs szolgáltatások	K32	695	500	203	1 398	790	698	230	1 718	749	683	218	1 650
3. Szolgáltatási kiadások	K33	37 679	5 976	11 006	54 661	41 239	6 450	11 900	59 589	37 358	6 096	11 471	54 925
4. Kiküld.,reklám- és prop.kiadások	K34	442	1 110	80	1 632	516	1 141	71	1 728	516	1 141	71	1 728
5. Különnféle bef.és egy.dologi kiadások	K35	8 764	1 445	3 202	13 411	10 575	1 349	3 376	15 300	10 082	1 293	3 259	14 634
<b>4. Ellátottak pénzbeli juttatásai</b>	<b>K4</b>	<b>6 708</b>	<b>0</b>	<b>0</b>	<b>6 708</b>	<b>6 707</b>	<b>0</b>	<b>0</b>	<b>6 707</b>	<b>6 707</b>	<b>0</b>	<b>0</b>	<b>6 707</b>
1. Társadalombiztosítási ellátások	K41	0	0	0	0	0	0	0	0	0	0	0	0
2. Családi támogatások	K42	0	0	0	0	906	0	0	906	906	0	0	906
3. Pénzbeli kárpótlások, kártérítések	K43	0	0	0	0	0	0	0	0	0	0	0	0
4. Betegséggel kapcs.(nem TB)ellát.	K44	0	0	0	0	0	0	0	0	0	0	0	0
5. Fogl.,munkanélküliséggel kapcs.ell.	K45	0	0	0	0	0	0	0	0	0	0	0	0
6. Lakhatással kapcsolatos ellátások	K46	0	0	0	0	0	0	0	0	0	0	0	0
7. Intézményi ellátottak pénzbeli jutt.	K47	150	0	0	150	135	0	0	135	135	0	0	135
8. Egyéb nem intézményi ellátások	K48	6 558	0	0	6 558	5 666	0	0	5 666	5 666	0	0	5 666
<b>5. Egyéb működési célú kiadások</b>	<b>K5</b>	<b>47 550</b>	<b>0</b>	<b>0</b>	<b>47 550</b>	<b>40 946</b>	<b>0</b>	<b>0</b>	<b>40 946</b>	<b>15 130</b>	<b>0</b>	<b>0</b>	<b>15 130</b>
<b>Működési kiadások összesen</b>		<b>150 541</b>	<b>79 222</b>	<b>76 342</b>	<b>306 105</b>	<b>160 277</b>	<b>81 944</b>	<b>78 701</b>	<b>320 922</b>	<b>129 678</b>	<b>81 519</b>	<b>78 095</b>	<b>289 292</b>
<b>Felhalmozási kiadások</b>													
<b>1. Beruházások</b>	<b>K6</b>	<b>164 920</b>	<b>127</b>	<b>479</b>	<b>165 526</b>	<b>273 173</b>	<b>1 218</b>	<b>1 541</b>	<b>275 932</b>	<b>69 765</b>	<b>1 217</b>	<b>1 541</b>	<b>72 523</b>
1. Immateriális javak beszerzése,lét.	K61	0	0	24	24	0	0	0	0	0	0	0	0
2. Ingatlanok beszerzése, létesítése	K62	114 146	0	0	114 146	200 205	0	0	200 205	44 711	0	0	44 711
3. Informatikai eszközök beszerzése,lét.	K63	0	0	43	43	116	456	279	851	116	456	279	851
4. Egyéb tárgyi eszközök besz.lét.	K64	15 712	100	310	16 122	15 684	503	1 026	17 213	12 463	502	1 026	13 991
5. Részesedések beszerzése	K65	0	0	0	0	1	0	0	1	1	0	0	1
6. Meglévő rész.növ-hez kapcs.kiadás	K66	0	0	0	0	0	0	0	0	0	0	0	0
7. Beruházási célú előzetesen felsz.áfa	K67	35 062	27	102	35 191	57 167	259	236	57 662	12 474	259	236	12 969
<b>2. Felújítások</b>	<b>K7</b>	<b>22 000</b>	<b>0</b>	<b>0</b>	<b>22 000</b>	<b>38 859</b>	<b>0</b>	<b>0</b>	<b>38 859</b>	<b>23 859</b>	<b>0</b>	<b>0</b>	<b>23 859</b>
1. Ingatlanok felújítása	K71	17 323	0	0	17 323	30 651	0	0	30 651	18 840	0	0	18 840
2. Informatikai eszközök felújítása	K72	0	0	0	0	0	0	0	0	0	0	0	0
3. Egyéb tárgyi eszközök felújítása	K73	0	0	0	0	0	0	0	0	0	0	0	0
4. Felújítási célú előzetesen felsz.áfa	K74	4 677	0	0	4 677	8 208	0	0	8 208	5 019	0	0	5 019
<b>3. Egyéb felhalmozási célú kiadások</b>	<b>K8</b>	<b>0</b>	<b>0</b>	<b>0</b>	<b>0</b>	<b>410</b>	<b>0</b>	<b>0</b>	<b>410</b>	<b>410</b>	<b>0</b>	<b>0</b>	<b>410</b>
<b>Felhalmozási kiadások összesen</b>		<b>186 920</b>	<b>127</b>	<b>479</b>	<b>187 526</b>	<b>312 442</b>	<b>1 218</b>	<b>1 541</b>	<b>315 201</b>	<b>94 034</b>	<b>1 217</b>	<b>1 541</b>	<b>96 792</b>
<b>Költségvetési kiadások K1-K8</b>	<b>K1-K8</b>	<b>337 461</b>	<b>79 349</b>	<b>76 821</b>	<b>493 631</b>	<b>472 719</b>	<b>83 162</b>	<b>80 242</b>	<b>636 123</b>	<b>223 712</b>	<b>82 736</b>	<b>79 636</b>	<b>386 084</b>
<b>Finanszírozási kiadások</b>													
<b>1. Belföldi finanszírozás kiadásai</b>	<b>K91</b>	<b>0</b>	<b>0</b>	<b>0</b>	<b>0</b>	<b>7 465</b>	<b>0</b>	<b>0</b>	<b>7 465</b>	<b>7 465</b>	<b>0</b>	<b>0</b>	<b>7 465</b>
1. Hitel-,kölesöntörl. Áht-n kívülre	K911	0	0	0	0	0	0	0	0	0	0	0	0
2. Belföldi értékpapírok kiadásai	K912	0	0	0	0	0	0	0	0	0	0	0	0
3. Államháztartáson bel.megelőleg.foly.	K913	0	0	0	0	0	0	0	0	0	0	0	0
4. Államháztartáson bel.megelől.vfiz.	K914	0	0	0	0	7 465	0	0	7 465	7 465	0	0	7 465
5. Központi,irányító szervi támogatások	K915	0	0	0	0	0	0	0	0	0	0	0	0
6. Pénzeszk.lekötött bankbet.tört.elhely.	K916	0	0	0	0	0	0	0	0	0	0	0	0
7. Pénzügyi lízing kiadásai	K917	0	0	0	0	0	0	0	0	0	0	0	0
8. Központi kgtvetés saátos fin.kiadásai	K918	0	0	0	0	0	0	0	0	0	0	0	0
9. Belföldi értékpapírok kiadásai	K919	0	0	0	0	0	0	0	0	0	0	0	0
<b>2. Külföldi finanszírozás kiadásai</b>	<b>K92</b>	<b>0</b>	<b>0</b>	<b>0</b>	<b>0</b>	<b>0</b>	<b>0</b>	<b>0</b>	<b>0</b>	<b>0</b>	<b>0</b>	<b>0</b>	<b>0</b>
<b>3. Adóssághoz nem kapcs.szárm.ügyl.kiad</b>	<b>K93</b>	<b>0</b>	<b>0</b>	<b>0</b>	<b>0</b>	<b>0</b>	<b>0</b>	<b>0</b>	<b>0</b>	<b>0</b>	<b>0</b>	<b>0</b>	<b>0</b>
<b>4. Váltókiadások</b>	<b>K94</b>	<b>0</b>	<b>0</b>	<b>0</b>	<b>0</b>	<b>0</b>	<b>0</b>	<b>0</b>	<b>0</b>	<b>0</b>	<b>0</b>	<b>0</b>	<b>0</b>
<b>Finanszírozási kiadások K9</b>	<b>K9</b>	<b>0</b>	<b>0</b>	<b>0</b>	<b>0</b>	<b>7 465</b>	<b>0</b>	<b>0</b>	<b>7 465</b>	<b>7 465</b>	<b>0</b>	<b>0</b>	<b>7 465</b>
<b>KIADÁSOK ÖSSZESEN</b>		<b>337 461</b>	<b>79 349</b>	<b>76 821</b>	<b>493 631</b>	<b>480 184</b>	<b>83 162</b>	<b>80 242</b>	<b>643 588</b>	<b>231 177</b>	<b>82 736</b>	<b>79 636</b>	<b>393 549</b>





Megnevezés	Korm. funkció	2018. évi teljesítés									Összesen
		Személyi juttatás	M.adókat terh. jár. és szoc. hozzáj. adó	Dologi kiadások	Ellátottak pénzb.jutt	Egyéb működési célú kiadások	Beruházások	Felújítások	Egyéb felhalm. célú kiadások	Finanszírozási kiadások	
		K1	K2	K3	K4	K5	K6	K7	K8	K9	
Intézményen kívüli gyermekékeztetés	104 037	0	0	661	0	0	0	0	0	0	661
Család és gyermekjóléti szolgáltatások	104 042	0	0	0	0	3 944	0	0	0	0	3 944
Gyermekvédelmi pénzb. és term-beni ell.	104 051	0	0	0	906	0	0	0	0	0	906
A gyermekek, fiatalok és csal. életmin-t jav.pr	104 060	0	0	0	105	0	0	0	0	0	105
Szociális ékeztetés	107 051	0	0	1 352	0	0	0	0	0	0	1 352
Egyéb szociális pénzbeli és term.ell.,tám.	107 060	0	0	6 580	5 666	425	0	0	0	0	12 671
<b>ÖNKORMÁNYZATI KIADÁS</b>		<b>43 562</b>	<b>7 371</b>	<b>56 908</b>	<b>6 707</b>	<b>15 130</b>	<b>69 765</b>	<b>23 859</b>	<b>410</b>	<b>7 465</b>	<b>231 177</b>
Önk. és önk. hiv. jogalk. és ált. igazg. tev.	011 130	57 779	11 587	10 535	0	0	1 217	0	0	0	81 118
Ogy. Eu-s parlamenti és önkorm. választások	016 010	1 302	178	138	0	0	0	0	0	0	1 618
Ogy. és helyi népszav. kapcs. tev.	016 020	0	0	0	0	0	0	0	0	0	0
<b>HIVATAL KIADÁS</b>		<b>59 081</b>	<b>11 765</b>	<b>10 673</b>	<b>0</b>	<b>0</b>	<b>1 217</b>	<b>0</b>	<b>0</b>	<b>0</b>	<b>82 736</b>
Óvodai nevelés, ellátás	091 110	51 448	10 416	0	0	0	0	0	0	0	61 864
Óvoda nevelés, ellátás működtetés	091 140	86	0	4 502	0	0	1 541	0	0	0	6 129
Óvodai intézményi ékeztetés	096 010	0	0	11 643	0	0	0	0	0	0	11 643
<b>ÓVODA KIADÁS</b>		<b>51 534</b>	<b>10 416</b>	<b>16 145</b>	<b>0</b>	<b>0</b>	<b>1 541</b>	<b>0</b>	<b>0</b>	<b>0</b>	<b>79 636</b>
<b>ÖNKORM. BEV. ÖSSZ.</b>		<b>154 177</b>	<b>29 552</b>	<b>83 726</b>	<b>6 707</b>	<b>15 130</b>	<b>72 523</b>	<b>23 859</b>	<b>410</b>	<b>7 465</b>	<b>393 549</b>

**VÁL KÖZSÉG ÖNKORMÁNYZAT 2018. ÉVI BESZÁMOLÓJA**  
**Önkormányzat kiadásai szakfeladatonként**

e Ft

Megnevezés	Szakfeladat	2018. évi teljesítés									Összesen
		Személyi juttatás	M.adókat terh. jár. és szoc. hozzáj. adó	Dologi kiadások	Ellátottak pénzjutt.	Egyéb működési célú kiadások	Beruházások	Felújítások	Egyéb felhalm. célú kiadások	Finanszírozási kiadások	
		K1	K2	K3	K4	K5	K6	K7	K8	K9	
Iskolai intézményi étk.	562 913	0	0	11 949	0	0	0	0	0	0	11 949
Intézményen kívüli gyermekétkeztetés	562 918	0	0	661	0	0	0	0	0	0	661
Zöldterület-kezelés	813 000	2 088	412	926	0	0	85	0	0	0	3 511
Egészségügyi laboratóriumi szolg.	869 031	0	0	262	0	0	0	0	0	0	262
Szociális étkeztetés	889 921	0	0	1 352	0	0	0	0	0	0	1 352
Közművelődési tevékenységek	910 501	3 475	675	3 394	0	60	0	0	0	0	7 604
Szakfeladatra el nem számolt tételek	999 000	37 564	6 182	38 324	6 707	12 431	69 680	23 859	410	7 465	202 622
<b>ÖNKORM. KIADÁS</b>		<b>43 562</b>	<b>7 371</b>	<b>56 908</b>	<b>6 707</b>	<b>15 130</b>	<b>69 765</b>	<b>23 859</b>	<b>410</b>	<b>7 465</b>	<b>231 177</b>
Szakfeladatra el nem számolt tételek	999 000	59 081	11 765	10 673	0	0	1 217	0	0	0	82 736
<b>HIVATAL KIADÁS</b>		<b>59 081</b>	<b>11 765</b>	<b>10 673</b>	<b>0</b>	<b>0</b>	<b>1 217</b>	<b>0</b>	<b>0</b>	<b>0</b>	<b>82 736</b>
Óvodai intézm. étkeztetés	562 912	0	0	11 643	0	0	0	0	0	0	11 643
Szakfeladatra el nem számolt tételek	999 000	51 534	10 416	4 502	0	0	1 541	0	0	0	67 993
<b>ÓVODA KIADÁS</b>		<b>51 534</b>	<b>10 416</b>	<b>16 145</b>	<b>0</b>	<b>0</b>	<b>1 541</b>	<b>0</b>	<b>0</b>	<b>0</b>	<b>79 636</b>
<b>ÖNKORM. BEV. ÖSSZ.</b>		<b>154 177</b>	<b>29 552</b>	<b>83 726</b>	<b>6 707</b>	<b>15 130</b>	<b>72 523</b>	<b>23 859</b>	<b>410</b>	<b>7 465</b>	<b>393 549</b>

## VÁL KÖZSÉG ÖNKORMÁNYZAT 2018. ÉVI BESZÁMOLÓJA

## Költségvetési mérleg közgazdasági tagolásban

Megnevezés	Bevétel			Kiadás			2018. évi teljesítés
	2018. eredeti előirányzat	2018. módosított előír.	2018. évi teljesítés	Megnevezés	2018. eredeti előirányzat	2018. módosított előír.	
Műk. célú tám. áht-n belülről	227 085	271 282	271 282	Személyi juttatások	144 491	154 227	154 177
Közhatalmi bevételek	56 900	54 971	54 835	Munkaadót terhelő járulékok	27 509	29 600	29 552
Működési egyéb bevételek	9 626	10 960	10 957	Dologi kiadások	79 847	89 442	83 726
Működési célú átvett pénzeszközök	450	0	0	Ellátottak pénzbeli juttatása	6 708	6 707	6 707
Működési maradvány igénybevétele	23 127	23 127	23 127	Egyéb működési célú kiadások	47 550	40 946	15 130
<b>Működési célú bevételek</b>	<b>317 188</b>	<b>360 340</b>	<b>360 201</b>	<b>Működési célú kiadások</b>	<b>306 105</b>	<b>320 922</b>	<b>289 292</b>
Felhalm.c.tám.áht-n belülről	10 000	116 356	116 356	Beruházások	165 526	275 932	72 523
Felhalmozási egyéb bevételek	0	0	0	Felújítások	22 000	38 859	23 859
Felhalmozási célú átvett pénzeszk.	0	449	449	Egyéb felhalmozási célú kiadások	0	410	410
Felhalmozási célú maradvány igénybevétele	166 443	166 443	166 443				
<b>Felhalmozási célú bevételek</b>	<b>176 443</b>	<b>283 248</b>	<b>283 248</b>	<b>Felhalmozási célú kiadások</b>	<b>187 526</b>	<b>315 201</b>	<b>96 792</b>
<b>Költségvetési bevételek</b>	<b>493 631</b>	<b>643 588</b>	<b>643 449</b>	<b>Költségvetési kiadások</b>	<b>493 631</b>	<b>636 123</b>	<b>386 084</b>
Belföldi finanszírozás bevételei	0	0	7 614	Belföldi finanszírozás kiadásai	0	7 465	7 465
Külföldi finanszírozás bevételei	0	0	0	Külföldi finanszírozás kiadásai	0	0	0
Adóssághoz nem kapcs.szárm.ügyletek bev.	0	0	0	Adóssághoz nem kapcs.szárm.ügyletek kiad.	0	0	0
	<b>0</b>	<b>0</b>	<b>7 614</b>	<b>Finanszírozási kiadások</b>	<b>0</b>	<b>7 465</b>	<b>7 465</b>
<b>BEVÉTELEK</b>	<b>493 631</b>	<b>643 588</b>	<b>651 063</b>	<b>KIADÁSOK</b>	<b>493 631</b>	<b>643 588</b>	<b>393 549</b>

e Ft

## VÁL KÖZSÉG ÖNKORMÁNYZAT 2018. ÉVI BESZÁMOLÓJA

## Önkormányzat bevételei feladattípusonként

e Ft

Megnevezés	2018. évi teljesítés								Összesen
	Műk.célú tám.áht-n belül	Közhatal- mi bevételek	Működési egyéb bevételek	Működési célú átvett pénzeszk.	Felhalm.c. tám.áht-n belülről	Felhalmo- zási egyéb bevételek	Felhalm.c. átvett pénzeszk.	Finanszí- rozási bevételek	
	B1	B3	B4	B6	B2	B5	B7	B8	
Állami	0	7 356	0	0	0	0	0	0	7 356
Kötelező	269 601	47 479	7 525	0	116 356	0	0	161 029	601 990
Önként vállalt	0	0	1 094	0	0	0	449	35 554	37 097
<b>ÖNKORMÁNYZA T BEVÉTELEK</b>	<b>269 601</b>	<b>54 835</b>	<b>8 619</b>	<b>0</b>	<b>116 356</b>	<b>0</b>	<b>449</b>	<b>196 583</b>	<b>646 443</b>
Állami	1 681	0	0	0	0	0	0	0	1 681
Kötelező	0	0	592	0	0	0	0	253	845
Önként vállalt	0	0	178	0	0	0	0	0	178
<b>HIVATAL BEVÉTELEK</b>	<b>1 681</b>	<b>0</b>	<b>770</b>	<b>0</b>	<b>0</b>	<b>0</b>	<b>0</b>	<b>253</b>	<b>2 704</b>
Állami	0	0	0	0	0	0	0	0	0
Kötelező	0	0	1 404	0	0	0	0	348	1 752
Önként vállalt	0	0	164	0	0	0	0	0	164
<b>ÓVODA BEVÉTELEK</b>	<b>0</b>	<b>0</b>	<b>1 568</b>	<b>0</b>	<b>0</b>	<b>0</b>	<b>0</b>	<b>348</b>	<b>1 916</b>
<b>ÖNKORM. BEV. ÖSSZESEN</b>	<b>271 282</b>	<b>54 835</b>	<b>10 957</b>	<b>0</b>	<b>116 356</b>	<b>0</b>	<b>449</b>	<b>197 184</b>	<b>651 063</b>

## Önkormányzat kiadásai feladattípusonként

Megnevezés	2018. évi teljesítés									Összesen
	Személyi juttatás	M.adókat terh. jár. és szoc. hozzáj. adó	Dologi kiadások	Ellátottak pénzb.jutt	Egyéb működési célú kiadások	Beruhá- zások	Felújítá- sok	Egyéb felhalm. célú kiadások	Finanszí- rozási kiadások	
	K1	K2	K3	K4	K5	K6	K7	K8	K9	
Állami	0	0	0	0	0	0	0	0	0	0
Kötelező	43 082	7 277	54 961	6 707	15 080	35 554	23 859	350	7 465	194 335
Önként vállalt	480	94	1 947	0	50	34 211	0	60	0	36 842
<b>ÖNKORMÁNYZA T KIADÁSOK</b>	<b>43 562</b>	<b>7 371</b>	<b>56 908</b>	<b>6 707</b>	<b>15 130</b>	<b>69 765</b>	<b>23 859</b>	<b>410</b>	<b>7 465</b>	<b>231 177</b>
Állami	1 302	178	138	0	0	0	0	0	0	1 618
Kötelező	57 779	11 587	10 357	0	0	1 217	0	0	0	80 940
Önként vállalt	0	0	178	0	0	0	0	0	0	178
<b>HIVATAL KIADÁSOK</b>	<b>59 081</b>	<b>11 765</b>	<b>10 673</b>	<b>0</b>	<b>0</b>	<b>1 217</b>	<b>0</b>	<b>0</b>	<b>0</b>	<b>82 736</b>
Állami	0	0	0	0	0	0	0	0	0	0
Kötelező	51 534	10 416	15 981	0	0	1 541	0	0	0	79 472
Önként vállalt	0	0	164	0	0	0	0	0	0	164
<b>ÓVODA KIADÁSOK</b>	<b>51 534</b>	<b>10 416</b>	<b>16 145</b>	<b>0</b>	<b>0</b>	<b>1 541</b>	<b>0</b>	<b>0</b>	<b>0</b>	<b>79 636</b>
<b>ÖNKORM. KIAD. ÖSSZESEN</b>	<b>154 177</b>	<b>29 552</b>	<b>83 726</b>	<b>6 707</b>	<b>15 130</b>	<b>72 523</b>	<b>23 859</b>	<b>410</b>	<b>7 465</b>	<b>393 549</b>

## VÁL KÖZSÉG ÖNKORMÁNYZAT 2018. ÉVI BESZÁMOLÓJA

## Önkormányzat támogatásértékű kiadások, pénzeszközáradások

e Ft

Megnevezés		Rovat száma	2018. évi teljesítés
			Önkormányzat
<b>I. MŰKÖDÉSI CÉLÚ TÁMOGATÁSOK</b>			
1.	Nemzetközi kötelezettségek	K501	0
2.	Elvonások és befizetések	K502	21
	MÁK felé fizetett díjak		21
3.	Műk.célú gar.-és kezességvállalásból szárm.kifiz.áht-n belül	K503	0
4.	Műk.célú visszatérítendő támogatások,kölcs.nyújtása áht-n belül	K504	0
5.	Műk.célú visszatérítendő tám.,kölcs.törlesztése áht-n belül	K505	0
6.	Egyéb működési célú támoagatások államháztartáson belülre	K506	5 872
1.	KDV Hulladékgazdálkodási társulás		254
2.	Területfejlesztési Tanács		76
3.	BURSA ösztöndíjak		425
4.	TÖOSZ		63
5.	Mór Városi Önkormányzat elmaradt honvédelmi hozzájárulás		68
6.	Martonvásár Családsegítő		3 944
7.	Gyúró 2017. évi elszámolás		793
8.	Kajászó 2017. évi elszámolás		97
9.	Völgy Vidék Közösség		52
10.	Bicske Város Önkormányzata		100
7.	Műk.célú gar.-és kezességvállalásból szárm.kifiz.áht-n kívülre	K507	0
8.	Műk.célú visszatérítendő tám.,kölcs.nyújtása áht-n kívülre	K508	0
			0
9.	Árkiegészítések, ártámogatások	K509	0
10.	Kamattámogatások	K510	0
11.	Működési célú támogatások az Európai Uniónak	K511	0
12.	Egyéb működési célú támoagatások államháztartáson kívülre	K512	9 237
1.	Váli Önkormányzati Tűzoltóság		6 477
2.	Váli Polgárőr Egyesület		550
3.	Vál Községi Sportbarátok Egyesülete		600
4.	Rákóczi Szövetség		50
5.	Váli Tűzoltó Egyesület		300
6.	Váli Út Hagyományörző Egyesület		380
7.	Magyar Irodalmi Emlékházak Egyesülete		10
8.	Sikerés Csapatjátékokért Közhasznú Alapítvány		370
9.	Véka Egyesület		500
<b>Működési célú támogatások</b>			<b>15 130</b>
<b>II. FELHALMOZÁSI CÉLÚ TÁMOGATÁSOK</b>			
1.	Felhalm.célú gar.-és kez.vállalásból szárm.kifiz.áht-n belülre	K81	0
2.	Felhalm.célú visszatérítendő tám.,kölcs.nyújtása áht-n belülre	K82	0
3.	Felhalm.célú visszatérítendő tám.,kölcs.törlesztése áht-n belülre	K83	0
4.	Egyéb felhalmozási célú támogatások államháztartáson belülre	K84	0
			0
5.	Felhalm.célú gar.-és kez.vállalásból szárm.kifiz.áht-n kívülre	K85	0
6.	Felhalm.célú visszatérítendő tám.,kölcs.nyújtása áht-n kívülre	K86	0
	39 M Lövész Egyesület		0
7.	Lakástámogatás	K87	0
8.	Felhalmozási célú támogatások az Európai Uniónak	K88	0
9.	Egyéb felhalmozási célú támogatások államháztartáson kívülre	K89	410
1.	Váli Faluszépítő és -védő Egyesület		350
2.	Medicopter Alapítvány		30
3.	Segítő szívvel, jó szándékkal Közhasznú Alapítvány		30
<b>Felhalmozási célú támogatások</b>			<b>410</b>
<b>I.+II. KIADÁSOK ÖSSZESEN</b>			<b>15 540</b>

**VÁL KÖZSÉG ÖNKORMÁNYZAT 2018. ÉVI BESZÁMOLÓJA**  
**Felhalmozási kiadások**

e Ft

Megnevezés	Rovat száma	2018. évi teljesítés	
		Önkormányzat	
<b>1. Beruházási kiadások</b>			
1. Immateriális javak beszerzése, létesítése	K61		0
1. Szellemi termékek vásárlása			0
2. Vagyoni értékű jogok vásárlása			0
1.			0
2.			0
2. Ingatlanok és kapcsolódó vagyoni értékű jogok besz.lét.	K62		44 711
1. Földterületek vásárlása			0
2. Telkek vásárlása			44 711
1. Önkormányzat telekvásárlás			10 500
2. Hőközpont építése			34 211
3. Épületek vásárlása, létesítése			0
1.			0
4. Egyéb építmények vásárlása, létesítése			0
1.			0
3. Egyéb tárgyi eszközök beszerzése, létesítése			
1. Informatikai eszköz beszerzése, létesítése	K63		851
1. Hivatal kisértékű eszközök			456
2. Óvoda kisértékű eszközök			279
3. Önkormányzat kisértékű eszközök			116
2. Egyéb gépek, berendezések és felszerelések vás.	K64		13 991
1. Kamerarendszer Hivatal épületébe			237
2. Traktor + tartozékok			11 388
3. Önkormányzat kisértékű eszközök			838
4. Óvoda kisértékű eszközök			1 026
5. Hivatal kisértékű eszközök			502
5. Részesedések beszerzése	K65		1
6. Meglévő részesedések növeléséhez kapcsolódó kiadások	K66		0
<b>Beruházási kiadások</b>			<b>59 554</b>
7. Beruházási célú előzetesen felszámított áfa	K67		12 969
<b>Beruházási kiadások összesen</b>	<b>K6</b>		<b>72 523</b>
<b>2. Felújítási kiadások</b>			
1. Ingatlanok felújítása	K71		18 840
1. Épületek felújítása			0
1.			0
2.			0
2. Egyéb építmények felújítása			18 840
1. Malom u.			16 135
2. Kisköz járda			2 705
3.			0
2. Informatikai eszközök felújítása	K72		0
1.			0
3. Egyéb tárgyi eszközök felújítása	K73		0
<b>Felújítási kiadások</b>			<b>18 840</b>
4. Felújítási célú előzetesen felszámított áfa	K74		5 019
<b>Felújítási kiadások összesen</b>	<b>K7</b>		<b>23 859</b>
<b>KIADÁSOK ÖSSZESEN</b>			<b>96 382</b>

**VÁL KÖZSÉG ÖNKORMÁNYZAT 2018. ÉVI BESZÁMOLÓJA****Létszám előirányzatok**

Megnevezés	2018. évi engedélyezett létszám			Összesen
	Önkormányzat	Önk. Hivatal	Óvoda	
Köztisztviselők	-	15,00	-	15,00
Közalkalmazottak	1,00	-	13,00	14,00
Munka törvénykönyve alá tartozók	11,00	-	-	11,00
Közfoglalkoztatottak	12,00	-	-	12,00
	24,00	15,00	13,00	52,00

## VÁL KÖZSÉG ÖNKORMÁNYZAT 2018. ÉVI BESZÁMOLÓJA

Több éves kihatással járó döntésekből származó kötelezettségek 2018. december 31-én

e Ft

Kötelezettség jogcíme	Köt. váll. éve	2018. év előtti kifizetés					Összesen
			2018. év	2019. év	2020. év	2021. év	
<b>Működési célú hiteltörlesztés</b>		0	0	0	0	0	0
1.		0	0	0	0	0	0
2.		0	0	0	0	0	0
<b>Felhalmozási célú hiteltörlesztés</b>		0	0	0	0	0	0
1.		0	0	0	0	0	0
2.		0	0	0	0	0	0
<b>Kezességvállalás</b>		0	1 000	1 000	1 000	333	11 000
1. Vál Önk.Tűzoltóság tűzoltófeck.önrész	2009. év	7 667	1 000	1 000	1 000	333	11 000
2.		0	0	0	0	0	0
3.		0	0	0	0	0	0
<b>Egyéb feladatok: határozott idejű kötelezettségek</b>		0	0	0	0	0	0
1.		0	0	0	0	0	0
<b>Összesen</b>		0	1 000	1 000	1 000	333	11 000



VÁL KÖZSÉG ÖNKORMÁNYZAT 2018. ÉVI BESZÁMOLÓJA  
Pályázatokkal kapcsolatos bevételek és kiadások

Megnevezés	Bevételek				Kiadások (teljesült)						Összesen	
	Int. működ. bev.	Int. felh. bev.	Pályázaton elnyert támogatás	Összesen	Személyi jutt.	Szoc. hozzáj. adó	Dologi kiad.	Ellátottak pénzbeli j.	Egyéb működ. célú kiad.	Beruházások, felújítások		Egyéb felhalm.c. kiadások
1. Hőközpont pályázat	0	0	149 855	149 855	0	0	0	0	0	4 690	0	4 690
2. BM - Ady Endre utca belterületi utak	0	0	15 000	15 000	0	0	0	0	0	0	0	0
3. Szociális tűzifa	167	0	2 329	2 496	0	0	0	2 496	0	0	0	2 496
4. Egyedi költségvetési támogatás	0	0	95 500	95 500	0	0	0	0	0	10 500	0	10 500
5. Téli rezsiokkottással kapcsolatos támogatás	0	0	1 524	1 524	0	0	0	0	0	0	0	0
6. Kubinyi Ágoston program pály. Vajda Emlekház	0	0	500	500	0	0	0	0	0	0	0	0
7. Jó adatszolgáltató önkormányzatok pályázat	0	0	750	750	628	122	0	0	0	0	0	750
8. ASP pályázat (2016-ban nyert)	289	0	7 614	7 903	1 873	313	2 261	0	0	3 456	0	7 903
9. Polgárórság működési támogatása	250	0	0	250	0	0	0	0	0	0	250	250
10. VP Költérületi utak	0	3 877	10 712	14 589	0	0	0	0	0	14 589	0	14 589
11. EFOP-1.5.2-16-2017/00011 Humán szolgáltatások fejlesztése	0	0	16 058	16 058	2 775	541	472	0	0	0	0	3 788
12. TOP-5.3.1-16 A területi kohézió erősítése Martonvásár térs.	0	0	16 000	16 000	600	117	300	0	0	0	0	1 017
13. BM -Malom u.-Kisköz u. járda	0	5 274	15 000	20 274	0	0	0	0	0	20 274	0	20 274
<b>Összesen</b>	<b>706</b>	<b>9 151</b>	<b>330 842</b>	<b>340 699</b>	<b>5 876</b>	<b>1 093</b>	<b>3 033</b>	<b>2 496</b>	<b>0</b>	<b>53 509</b>	<b>250</b>	<b>66 257</b>

VÁL KÖZSÉG ÖNKORMÁNYZAT 2018. évi Európai Unió támogatási programjai - Nyertes pályázatok

Sz.	Pályázati kiírás	Pályázat címe	Pályázat kódja	Megítelt támogatás	Támogatáshoz biztosított önrész	Megjegyzés
1.	Széchenyi2020	ASP rendszer országos kiterjesztése	KÖFOP-1.2.1-VEKOP-16	7 614	289	A pályázat 2019-ben fejeződik be.
2.	Széchenyi2020	Önkormányzatok által vezetett, a helyi adottságokhoz illeszkedő megújuló energiaforrások kiaknázására irányuló energiaellátás megvalósítása, komplex fejlesztési programok keretében	TOP 3.2.2-15 FE1+2016-00003	149 855	0	A pályázat 2019-ben fejeződik be.
3.	Széchenyi2020	Humán szolgáltatások fejlesztése térségi szemléletben	EFOP-1.5.2-16-2017/00011	28 875	0	A pályázat 2019-ben fejeződik be.
4.	Széchenyi2020	A társadalmi együttműködés erősítését szolgáló helyi szintű komplex program - A területi kohézió erősítése Martonvásár térségében	TOP-5.3.1-16-FE1-2017-00016	16 000	0	A pályázat 2021-ben fejeződik be.
5.	Széchenyi 2020 Vidékfejlesztési Program	Költérületi helyi közutak fejlesztése, önkormányzati utak kezeléséhez, állapotjavításhoz, karbantartáshoz szükséges erő- és munkagépek beszerzése	VP6-7.2.4.1.2-16	10 712	3 877	A pályázat 2019-ben fejeződik be.
<b>Összesen</b>				<b>213 056</b>	<b>4 166</b>	

## VÁL KÖZSÉG ÖNKORMÁNYZAT 2018. ÉVI BESZÁMOLÓJA

## Kimutatás a 2018. évben teljesített támogatásokról

e Ft

Megnevezés	Közvetett támogatás tervezett összege	Közvetett támogatás összege
1. Adóelengedések	0	0
- gépjárműadó	0	0
- építményadó	0	0
- pótlék, bírság	0	0
2. Adókedvezmények iparüzési adónál	0	0
3. Adómentesség, adókedvezmény gépjárműadónál:	1 260	699
- 1991. évi LXXXII. tv. Mozcáskorl. Mentesség	56	67
- költségvetési szervek, egyházak,	569	415
- légrugós gépjárművek adókedvezménye	635	217
- adókedvezmény környezetvédelmi osztályba sorolás miatt	0	0
4. egyéb közvetett támogatások:	207	207
- ellátottak térítési díjának méltányossági alapon történő elengedése	0	0
- ellátottak kártérítésének méltányosságból történő elengedése	0	0
- lakosság részére lakásépítéshez, lakásfelújításhoz nyújtott kölcső.elengedése	0	0
- helyiségek, eszközök haszn.szárm.bevételtől nyújtott kedv., mentesség	207	207
- egyéb nyújtott kedvezmény, vagy kölcsön elengedésének összege	0	0
<b>Összesen</b>	<b>2 934</b>	<b>1 812</b>

## VÁL KÖZSÉG ÖNKORMÁNYZAT 2018. ÉVI BESZÁMOLÓJA

## Pénzeszközök változásának levezetése

e Ft

Sor-szám	Megnevezés	Önkormányzat	Önk Hivatal	Óvoda	Összesen
1.	<b>Pénzkészlet 2018. január 01-jén ebből</b>	187 602	203	348	188 153
2.	• Bankszámlák egyenlege	187 467	70	190	187 727
3.	• Pénztárak és betétkönyvek egyenlege	135	133	158	426
4.	- a 003. számla tárgydíszaki egyenlege	-389 924	-82 736	-79 637	-552 297
	+ a 005. számla tárgydíszaki egyenlege	646 443	83 162	80 204	809 809
	- a 0981313. és 0981323. számlák tárgydíszaki egyenlege	-188 969	-253	-348	-189 570
	+/- a 3318., 3328., 361., 363., 36411., 36413., 36421., 3651., 3652., 3653., 3654., 3656., 3657., 3659., 366., 3671., 3672., 3673., 3674., 3676., 3677., 3678., 3679. és 4132. számlák tárgydíszaki forgalma	-8 443	0	0	-8 443
	+/- a 8552. és 9352. számlák tárgydíszaki	-29 862	-49	0	-29 911
		3 643	0	0	3 643
		0	0	0	0
		0	0	0	0
5.	<b>Pénzkészlet 2018. december 31-én</b>	220 490	327	567	221 384
6.	<b>Tényleges záró pénzkészlet 2018. december 31-én ebből</b>	220 490	327	567	221 384
7.	• Bankszámlák egyenlege	220 212	107	433	220 752
8.	• Pénztárak és betétkönyvek egyenlege	278	220	134	632

**VÁL KÖZSÉG ÖNKORMÁNYZAT**  
**2018. évet követő 3 év várható beszámolója**

e Ft

Bevétel		Kiadás	
Megnevezés	2019.	Megnevezés	2019.
Működési célú bevételek	303 864	Működési célú kiadások	343 863
Felhalmozási célú bevételek	75 356	Felhalmozási célú kiadások	292 369
Finanszírozási bevételek	257 012	Finanszírozási kiadások	0
<b>BEVÉTELEK</b>	<b>636 232</b>	<b>KIADÁSOK</b>	<b>636 232</b>

Bevétel		Kiadás	
Megnevezés	2020.	Megnevezés	2020.
Működési célú bevételek	350 000	Működési célú kiadások	351 000
Felhalmozási célú bevételek	15 000	Felhalmozási célú kiadások	14 000
Finanszírozási bevételek	0	Finanszírozási kiadások	0
<b>BEVÉTELEK</b>	<b>365 000</b>	<b>KIADÁSOK</b>	<b>365 000</b>

Bevétel		Kiadás	
Megnevezés	2021.	Megnevezés	2021.
Működési célú bevételek	370 000	Működési célú kiadások	372 000
Felhalmozási célú bevételek	20 000	Felhalmozási célú kiadások	18 000
Finanszírozási bevételek	0	Finanszírozási kiadások	0
<b>BEVÉTELEK</b>	<b>390 000</b>	<b>KIADÁSOK</b>	<b>390 000</b>



eFt

FORRÁSOK	Sor- szám	Önkormányzat		Hivatal		Óvoda		Összesen	
		2017.	2018.	2017.	2018.	2017.	2018.	2017.	2018.
I. Nemzeti vagyon induláskori értéke	1	2 589 069	2 589 069	0	0	0	0	2 589 069	2 589 069
II. Nemzeti vagyon változásai	2	0	0	0	0	0	0	0	0
III. Egyéb eszközök induláskori értéke és változásai	3	37 362	37 362	3	3	0	0	37 365	37 365
IV. Felhalmozott eredmény	4	-300 836	-161 518	8 104	8 003	-2 434	-2 437	-295 166	-155 952
V. Eszközök érték helyesbítésének forrása	5	23	29	0	0	0	0	23	29
VI. Mérleg szerinti eredmény	6	139 318	82 970	-100	-724	-3	-457	139 215	81 789
<b>G) SAJÁT TŐKE (1+2+3+4+5)</b>	<b>7</b>	<b>2 464 936</b>	<b>2 547 912</b>	<b>8 007</b>	<b>7 282</b>	<b>-2 437</b>	<b>-2 894</b>	<b>2 470 506</b>	<b>2 552 300</b>
I. Költségvetési évben esedékes kötelezettségek	8	0	0	0	0	0	0	0	0
II. Költségvetési évet követően esedékes kötelezettségek	9	7 465	8 897	0	318	0	557	7 465	9 772
III. Kötelezettség jellegű sajátos elszámolások	10	2 794	6 437	0	0	0	0	2 794	6 437
<b>H) KÖTELEZETTSÉGEK (8+9+10)</b>	<b>11</b>	<b>10 259</b>	<b>15 334</b>	<b>0</b>	<b>318</b>	<b>0</b>	<b>557</b>	<b>10 259</b>	<b>16 209</b>
<b>I) KINCSTÁRI SZÁMLAVEZETÉSSSEL KAPCSOLATOS ELSZÁMOLÁSOK</b>	<b>13</b>	<b>0</b>	<b>0</b>	<b>0</b>	<b>0</b>	<b>0</b>	<b>0</b>	<b>0</b>	<b>0</b>
1. Eredményszemléletű bevételek passzív időbeli elhatárolása	14	16 644	16 045	0	0	0	0	16 644	16 045
2. Költségek, ráfordítások passzív időbeli elhatárolása	15	4 785	6 135	5 250	5 476	4 448	4 286	14 483	15 897
3. Halasztott eredményszemléletű bev.	16	0	0	0	0	0	0	0	0
<b>J) PASSZÍV IDŐBELI ELHATÁROLÁSOK (14+15+16)</b>	<b>17</b>	<b>21 429</b>	<b>22 180</b>	<b>5 250</b>	<b>5 476</b>	<b>4 448</b>	<b>4 286</b>	<b>31 127</b>	<b>31 942</b>
<b>FORRÁSOK ÖSSZESEN (7+11+12+13+17)</b>	<b>18</b>	<b>2 496 624</b>	<b>2 585 426</b>	<b>13 257</b>	<b>13 076</b>	<b>2 011</b>	<b>1 949</b>	<b>2 511 892</b>	<b>2 600 451</b>

eFt

0-RA LEÍRT, HASZNÁLATBAN LÉVŐ ESZKÖZÖK	Sor- szám	Önkormányzat		Hivatal		Óvoda		Összesen	
		2017.	2018.	2017.	2018.	2017.	2018.	2017.	2018.
I. Immateriális javak	1	1 348	1 348	6	6	45	45	1 399	1 399
II. Tárgyi eszközök (3+4+5+6)	2	21 155	25 600	727	1 652	1 274	2 579	23 156	29 831
1. Ingatlanok és kapcs. vagyoni ért. jogok	3	0	0	0	0	0	0	0	0
2. Gépek, berendezések, felszerelések, járművek	4	21 155	25 600	727	1 652	1 274	2 579	23 156	29 831
3. Tenyészállatok	5	0	0	0	0	0	0	0	0
IV. Koncesszióba, vagyonkezelésbe adott eszközök	6	0	0	0	0	0	0	0	0
<b>ÖSSZESEN (1+2+7)</b>	<b>7</b>	<b>22 503</b>	<b>26 948</b>	<b>733</b>	<b>1 658</b>	<b>1 319</b>	<b>2 624</b>	<b>24 555</b>	<b>31 230</b>

eFt

Megnevezés	Sor- szám	Önkormányzat		Hivatal		Óvoda		Összesen	
		Mennyiség (db)	Érték (e Ft)	Mennyiség (db)	Érték (e Ft)	Mennyiség (db)	Érték (e Ft)	Mennyiség (db)	Érték (e Ft)
Képzőművészeti alkotások	1	0	0	0	0	0	0	0	0
Régészeti leletek	2	0	0	0	0	0	0	0	0
Kép- és hangarchívum	3	0	0	0	0	0	0	0	0
Gyűjtemények	4	0	0	0	0	0	0	0	0
Kulturális javak	5	1	1 100	0	0	0	0	1	1 100
<b>Összesen</b>	<b>6</b>	<b>1</b>	<b>1 100</b>	<b>0</b>	<b>0</b>	<b>0</b>	<b>0</b>	<b>1</b>	<b>1 100</b>

## VÁL KÖZSÉG ÖNKORMÁNYZAT 2018. ÉVI BESZÁMOLÓJA

## Maradványkimutatás

eFt

Megnevezés	2018.			
	Önkormányzat	Önk. Hivatal	Óvoda	Összesen
Alaptevékenység költségvetési bevételei	449 860	2 451	1 568	453 879
Alaptevékenység költségvetési kiadásai	223 712	82 736	79 637	386 085
<b>Alaptevékenység költségvetési egyenlege</b>	<b>226 148</b>	<b>-80 285</b>	<b>-78 069</b>	<b>67 794</b>
Alaptevékenység finanszírozási bevételei	196 583	80 711	78 636	355 930
Alaptevékenység finanszírozási kiadásai	166 212	0	0	166 212
<b>Alaptevékenység finanszírozási egyenlege</b>	<b>30 371</b>	<b>80 711</b>	<b>78 636</b>	<b>189 718</b>
<b>Alaptevékenység maradványa</b>	<b>256 519</b>	<b>426</b>	<b>567</b>	<b>257 512</b>
Vállalkozási tevékenység költségvetési bevételei	0	0	0	0
Vállalkozási tevékenység költségvetési kiadásai	0	0	0	0
<b>Vállalkozási tevékenység költségvetési egyenlege</b>	<b>0</b>	<b>0</b>	<b>0</b>	<b>0</b>
Vállalkozási tevékenység finanszírozási bevételei	0	0	0	0
Vállalkozási tevékenység finanszírozási kiadásai	0	0	0	0
<b>Vállalkozási tevékenység finanszírozási egyenlege</b>	<b>0</b>	<b>0</b>	<b>0</b>	<b>0</b>
<b>Vállalkozási tevékenység maradványa</b>	<b>0</b>	<b>0</b>	<b>0</b>	<b>0</b>
<b>Összes maradvány</b>	<b>256 519</b>	<b>426</b>	<b>567</b>	<b>257 512</b>
Alaptevékenység kötelezettségvállalással terhelt maradványa	0	0	0	0
<b>Alaptevékenység szabad maradványa</b>	<b>256 519</b>	<b>426</b>	<b>567</b>	<b>257 512</b>
Vállalkozási tevékenységet terhelő befizetési kötelezettség	0	0	0	0
Vállalkozási tevékenység felhasználható maradványa	0	0	0	0



















150	D/III/2 Továbbadési célból folyósított támogatások, ellátások elszámolása	0	0	0	0	0	0	0	0	0	0	0	0	0	0	0	0	0
151	D/III/3 Más által beszedett bevételek elszámolása	0	0	0	0	0	0	0	0	0	0	0	0	0	0	0	0	0
152	D/III/4 Forgatóké elszámolása	40	0	0	80	0	0	0	0	0	0	0	0	0	40	0	0	80
153	D/III/5 Vagyonkezelésbe adott eszközökkel kapcsolatos visszapótlási követelés elszámolása	0	0	0	0	0	0	0	0	0	0	0	0	0	0	0	0	0
154	D/III/6 Nem társadalombiztosítási pénzügyi alapjait terhelő kifizetett ellátások megítélésének elszámolása	0	0	0	0	0	0	0	0	0	0	0	0	0	0	0	0	0
155	D/III/7 Folyósított, megelőlegezett társadalombiztosítási és családátogatási ellátások elszámolása	0	0	0	0	0	0	0	0	0	0	0	0	0	0	0	0	0
156	D/III/8 Gazdasági társaság alapítása, jegyzett tőkéjének emelése esetén a társaságnak ténylegesen átadott eszközök	0	0	0	0	0	0	0	0	0	0	0	0	0	0	0	0	0
157	D/III/9 Letétre, megőrzésre, fedezetkezelésre átadott pénzeszközök, biztosítékok	0	0	0	0	0	0	0	0	0	0	0	0	0	0	0	0	0
<b>158</b>	<b>D/III Követelés jellegű sajátos elszámolások (=D/III/1+...+D/III/9)</b>	<b>1 899</b>	<b>0</b>	<b>31 377</b>	<b>0</b>	<b>0</b>	<b>0</b>	<b>0</b>	<b>0</b>	<b>0</b>	<b>0</b>	<b>0</b>	<b>0</b>	<b>0</b>	<b>1 899</b>	<b>0</b>	<b>31 377</b>	<b>0</b>
<b>159</b>	<b>D) KÖVETELÉSEK</b>	<b>23 440</b>	<b>0</b>	<b>53 617</b>	<b>0</b>	<b>0</b>	<b>0</b>	<b>0</b>	<b>0</b>	<b>0</b>	<b>0</b>	<b>0</b>	<b>0</b>	<b>0</b>	<b>3</b>	<b>23 440</b>	<b>0</b>	<b>53 620</b>
160	E/1/1 Adott előleghez kapcsolódó előzetesen felszámított levonható általános forgalmi adó	0	0	0	0	0	0	0	0	0	0	0	0	0	0	0	0	0
161	E/1/2 Más előzetesen felszámított levonható általános forgalmi adó	0	0	0	0	0	0	0	0	0	0	0	0	0	0	0	0	0
162	E/1/3 Adott előleghez kapcsolódó előzetesen felszámított nem levonható általános forgalmi adó	0	0	8 443	0	0	0	0	0	0	0	0	0	0	0	0	0	8 443
163	E/1/4 Más előzetesen felszámított nem levonható általános forgalmi adó	0	0	0	0	0	0	0	0	0	0	0	0	0	0	0	0	0
<b>164</b>	<b>E/1 Előzetesen felszámított forgalmi adó elszámolása (=E/1/1+...+E/1/4)</b>	<b>0</b>	<b>0</b>	<b>8 443</b>	<b>0</b>	<b>0</b>	<b>0</b>	<b>0</b>	<b>0</b>	<b>0</b>	<b>0</b>	<b>0</b>	<b>0</b>	<b>0</b>	<b>0</b>	<b>0</b>	<b>8 443</b>	<b>0</b>
165	E/II/1 Kapott előleghez kapcsolódó fizetendő általános forgalmi adó	0	0	0	0	0	0	0	0	0	0	0	0	0	0	0	0	0
166	E/II/2 Más fizetendő általános forgalmi adó	0	0	0	0	0	0	0	0	0	0	0	0	0	0	0	0	0
<b>167</b>	<b>E/II Fizetendő általános forgalmi adó elszámolása (=E/II/1+E/II/2)</b>	<b>0</b>	<b>0</b>	<b>0</b>	<b>0</b>	<b>0</b>	<b>0</b>	<b>0</b>	<b>0</b>	<b>0</b>	<b>0</b>	<b>0</b>	<b>0</b>	<b>0</b>	<b>0</b>	<b>0</b>	<b>0</b>	<b>0</b>
168	E/III/1 December havi illetmények, munkabérek elszámolása	759	0	1 144	50	99	0	0	0	0	0	0	0	0	0	809	0	1 243
169	E/III/2 Utalványok, bérletek és más hasonló, készpénz-helyettesítő fizetési eszköznek nem min. eszköz elszámolásai	0	0	0	0	0	0	0	0	0	0	0	0	0	0	0	0	0
<b>170</b>	<b>E/III Egyéb sajátos eszközoldali elszámolások (=E/III/1+...+E/III/4)</b>	<b>759</b>	<b>0</b>	<b>1 144</b>	<b>50</b>	<b>99</b>	<b>0</b>	<b>0</b>	<b>0</b>	<b>0</b>	<b>0</b>	<b>0</b>	<b>0</b>	<b>0</b>	<b>0</b>	<b>809</b>	<b>0</b>	<b>1 243</b>
<b>171</b>	<b>E) EGYÉB SAJÁTOS ESZKÖZOLDALI ELSZÁMOLÁSOK</b>	<b>759</b>	<b>0</b>	<b>9 587</b>	<b>50</b>	<b>99</b>	<b>0</b>	<b>0</b>	<b>0</b>	<b>0</b>	<b>0</b>	<b>0</b>	<b>0</b>	<b>0</b>	<b>0</b>	<b>809</b>	<b>0</b>	<b>9 686</b>











243	H/III Kötelezettség jellegű sajátos elszámolások (=H/III/1+...+H/III/10)	2 794	0	6 437	0	0	0	0	0	0	0	2 794	0	6 437
244	H) KÖTELEZETTISÉGEK (=H/1+H/II+H/III)	10 259	0	15 334	0	318	0	0	0	557	0	10 259	0	16 209
245	D) KINCSTÁRI SZÁMLAVEZETÉSSSEL	0	0	0	0	0	0	0	0	0	0	0	0	0
246	I/1 Eredményszemléletű bevételek passzív időbeli elhatárolása	16 644	0	16 045	0	0	0	0	0	0	0	16 644	0	16 045
247	I/2 Költségek, ráfordítások passzív időbeli elhatárolása	4 785	0	6 135	5 250	5 476	4 448	0	4 286	0	0	14 483	0	15 897
248	I/3 Halasztott eredményszemléletű bevételek	0	0	0	0	0	0	0	0	0	0	0	0	0
249	J) PASSZÍV IDŐBELI ELHATÁROLÁSOK (=I/1+J/2+J/3)	21 429	0	22 180	5 250	5 476	4 448	0	4 286	0	0	31 127	0	31 942
250	FORRÁSOK ÖSSZESEN (=G+H+I+J)	2 496 624	0	2 585 426	13 257	13 076	2 011	0	1 949	0	0	2 511 892	0	2 600 451

Vál., 2019. április 25.

dr. Balogh Lóránd  
jegyzőBechtold Tamás  
polgármester

2018. évi egyszerűsített mérleg  
adatok ezer Ft-ban

Megnevezés	Önkormányzat		Hivatal		Óvoda		Összesen	
	Előző időszak	Tárgyidőszak	Előző időszak	Tárgyidőszak	Előző időszak	Tárgyidőszak	Előző időszak	Tárgyidőszak
<b>A.) NEMZ. VAGY-BA TART. BEFEKTE</b>	<b>2 284 823</b>	<b>2 301 732</b>	<b>13 004</b>	<b>12 650</b>	<b>1 663</b>	<b>1 379</b>	<b>2 299 490</b>	<b>2 315 761</b>
I. Immatériális javak	0	0	0	0	0	0	0	0
II. Tárgyi eszközök	2 239 987	2 258 315	13 004	12 650	1 663	1 379	2 254 654	2 272 344
III. Befektetett pénzügyi eszközök	312	319	0	0	0	0	312	319
IV. Koncesszióba, vagyonkezel. adott eszközök	44 524	43 098	0	0	0	0	44 524	43 098
<b>B.) NEMZ. VAGY-BA TART. FORGÓESZKÖZÖK</b>	<b>0</b>	<b>0</b>	<b>0</b>	<b>0</b>	<b>0</b>	<b>0</b>	<b>0</b>	<b>0</b>
I. Készletek	0	0	0	0	0	0	0	0
II. Értékpapírok	0	0	0	0	0	0	0	0
<b>C.) PÉNZESZKÖZÖK</b>	<b>187 602</b>	<b>220 490</b>	<b>203</b>	<b>327</b>	<b>348</b>	<b>567</b>	<b>188 153</b>	<b>221 384</b>
I. Hosszú lejáratú bankbetétek	0	0	0	0	0	0	0	0
II. Pénziárak, csekkék	135	278	133	220	158	134	426	632
III. Forintszámlák	187 467	220 212	70	107	190	433	187 727	220 752
IV. Devizaszámlák	0	0	0	0	0	0	0	0
V. Idegen pénzeszközök	0	0	0	0	0	0	0	0
<b>D.) KÖVETELÉSEK</b>	<b>23 440</b>	<b>53 617</b>	<b>0</b>	<b>0</b>	<b>0</b>	<b>3</b>	<b>23 440</b>	<b>53 620</b>
I. Költségvetési évben esedékes követelések	4 897	7 218	0	0	0	0	4 897	7 218
II. Költségvetési évet követően esedékes követelések	16 644	15 022	0	0	0	3	16 644	15 025
III. Követelés jellegű sajátos elszámolások	1 899	31 377	0	0	0	0	1 899	31 377
<b>E.) EGYÉB SAJÁTOS ESZKÖZÖK</b>	<b>759</b>	<b>9 587</b>	<b>50</b>	<b>99</b>	<b>0</b>	<b>0</b>	<b>809</b>	<b>9 686</b>
<b>F.) AKTÍV IDŐBELI ELHATÁROLÁS</b>	<b>0</b>	<b>0</b>	<b>0</b>	<b>0</b>	<b>0</b>	<b>0</b>	<b>0</b>	<b>0</b>
I. Eredménysemleltü bevételek akti időbeli elhatárolásai	0	0	0	0	0	0	0	0
2. Költségek, ráfordítások aktív időbeli elhatárolásai	0	0	0	0	0	0	0	0
3. Halasztott ráfordítások	0	0	0	0	0	0	0	0
<b>ESZKÖZÖK ÖSSZESEN</b>	<b>2 496 624</b>	<b>2 585 426</b>	<b>13 257</b>	<b>13 076</b>	<b>2 011</b>	<b>1 949</b>	<b>2 511 892</b>	<b>2 600 451</b>

Megnevezés	Önkormányzat		Hivatal		Óvoda		Összesen	
	Előző időszak	Tárgyidőszak	Előző időszak	Tárgyidőszak	Előző időszak	Tárgyidőszak	Előző időszak	Tárgyidőszak
<b>G.) SAJÁT TŐKE</b>	<b>2 464 936</b>	<b>2 547 912</b>	<b>8 007</b>	<b>7 282</b>	<b>-2 437</b>	<b>-2 894</b>	<b>2 470 506</b>	<b>2 552 300</b>
I. Nemzeti vagyoni induláskori értékek	2 589 069	2 589 069	0	0	0	0	2 589 069	2 589 069
II. Nemzeti vagyoni változásai	0	0	0	0	0	0	0	0
III. Egyéb eszközök induláskori értéke és változásai	37 362	37 362	3	3	0	0	37 365	37 365
IV. Felhalmozott eredmény	-300 836	-161 518	8 104	8 003	-2 434	-2 437	-295 166	-155 952
V. Eszközök értékvesztésének forrása	23	29	0	0	0	0	23	29
VI. Mérleg szerinti eredmény	139 318	82 970	-100	-724	-3	-457	139 215	81 789
<b>H.) KÖTELEZETTSÉGEK</b>	<b>10 259</b>	<b>15 334</b>	<b>0</b>	<b>318</b>	<b>0</b>	<b>557</b>	<b>10 259</b>	<b>16 209</b>
I. Költségvetési évben esedékes kötelezettségek	0	0	0	0	0	0	0	0
II. Költségvetési évet követően esedékes kötelezettségek	7 465	8 897	0	318	0	557	7 465	9 772
III. Kötelezettség jellegű sajátos elszámolások	2 794	6 437	0	0	0	0	2 794	6 437
<b>L.) KINCST. SZÁMLAVEZETÉssel KÖVETELÉSEK</b>	<b>0</b>	<b>0</b>	<b>0</b>	<b>0</b>	<b>0</b>	<b>0</b>	<b>0</b>	<b>0</b>
<b>J.) PASSZÍV IDŐBELI ELHATÁROLÁS</b>	<b>21 429</b>	<b>22 180</b>	<b>5 250</b>	<b>5 476</b>	<b>4 448</b>	<b>4 286</b>	<b>31 127</b>	<b>31 942</b>
I. Eredménysemleltü bevételek passzív időbeli elhatárolásai	16 644	16 045	0	0	0	0	16 644	16 045
2. Költségek, ráfordítások passzív időbeli elhatárolásai	4 785	6 135	5 250	5 476	4 448	4 286	14 483	15 897
3. Halasztott eredménysemleltü bevételek	0	0	0	0	0	0	0	0
<b>FORRÁSOK ÖSSZESEN</b>	<b>2 496 624</b>	<b>2 585 426</b>	<b>13 257</b>	<b>13 076</b>	<b>2 011</b>	<b>1 949</b>	<b>2 511 892</b>	<b>2 600 451</b>

VÁL KÖZSÉG ÖNKORMÁNYZAT 2018. ÉVI BESZÁMOLÓJA

Adósságállomány alakulása lejárat, eszközök, bel- és külföldi hitelezők szerinti bontásban 2018. december 31-én

Sor- szám	Adósságállomány eszközök szerint	Nem lejárt	Lejárt				Nem lejárt, lejárt összes tartozás
			1-90 nap közötti	91-180 nap közötti	181-360 nap közötti	360 napon túli	
<b>I. Belföldi hitelezők</b>							
1.	Adóhatósággal szembeni tartozások						
2.	Központi költségvetéssel szemben fennálló tartozás						
3.	Elkülönített állami pénzalapokkal szembeni tartozás						
4.	TB alapokkal szembeni tartozás						
5.	Tartozásállomány önkormányzatok és intézmények felé						
6.	Szállítói tartozás						
7.	Egyéb adósság						
<b>Belföldi összesen:</b>							
<b>II. Külföldi hitelezők</b>							
1.	Külföldi szállítók						
2.	Egyéb adósság						
<b>Külföldi összesen:</b>							
<b>Adósságállomány mindösszesen:</b>							

e Ft