

**Vál Községi Önkormányzat
Képviselő-testületének
5/2018. (V. 30.) önkormányzati rendelete
az Önkormányzat 2017. évi zárszámadásáról és a maradvány elszámolásáról**

Vál Község Önkormányzat Képviselő-testülete az Alaptörvény 32. cikk (2) bekezdésében meghatározott eredeti jogalkotói hatáskörében, az Alaptörvény 32. cikk (1) bekezdés f) pontjában, valamint az államháztartásról szóló 2011. évi CXCV. törvény 91. § (1) bekezdésében meghatározott feladatkörében eljárva, a Magyarország helyi önkormányzatairól szóló 2011. évi CLXXXIX. törvény 120. § (1) a) pontjában biztosított véleményezési jogkörében eljáró Vál Község Önkormányzat Képviselő-testületének Pénzügyi Bizottsága véleményének kikérésével a következők rendeletet alkotja:

1. Általános rendelkezések

1. § (1) A rendelet hatálya kiterjed Vál Község Önkormányzatára (a továbbiakban: Önkormányzat), az önkormányzati hivatalra (a továbbiakban: Váli Közös Önkormányzati Hivatal), az önkormányzat fenntartásában álló költségvetési szervekre, az önkormányzati támogatásban részesített magánszemélyekre, jogi személyekre és jogi személyiséggel nem rendelkező szervezetekre.

(2) Az önállóan működő költségvetési szervek külön-külön alkotnak egy-egy címet a (3) bekezdés szerint.

(3) Önállóan működő költségvetési szervek:

- Váli Közös Önkormányzati Hivatal,
- Váli Mesevölgy Óvoda.

2. Az önkormányzat és költségvetési szervei 2017. évi költségvetésének teljesítése

2. § (1) A Képviselő - testület az Önkormányzat 2017. évi zárszámadását

**560.470 ezer Ft tárgyévi teljesített bevétellel
370.900 ezer Ft tárgyévi teljesített kiadással**

elfogadja.

(2) A költségvetési szervek összesített kiemelt bevételi előirányzatait (címek) intézményenként és összevontan az 1. melléklet, kormányzati funkcionkénti megoszlását a 2. melléklet, a szakfeladatonkénti bontást a 3. melléklet tartalmazza.

(3) Az (1) bekezdés szerinti kiadási főösszeg kiemelt előirányzatonkénti megoszlását intézményenként és önkormányzati szinten összevontan a 4. melléklet, a kormányzati funkcionkénti megoszlását az 5. melléklet, a szakfeladatonkénti bontását a 6. melléklet tartalmazza.

(4) Az Önkormányzat 2017. évi költségvetési mérlegét közgazdasági tagolásban a 7. melléklet tartalmazza.

- (5) A 2017. évi bevételek és kiadások államigazgatási – kötelező – önként vállalt feladatonkénti részletezését a 8. melléklet mutatja be.
- (6) A támogatásértékű kiadásokat, pénzeszközátadásokat a 9. melléklet tartalmazza.
- (7) Az Önkormányzat felhalmozási kiadásait a 10. melléklet részletezi.
- (8) Az Önkormányzat és intézményei létszámkereteit, az átlagos statisztikai létszám alakulását a 11. melléklet részletezi, mely magában foglalja a közcélú foglalkoztatottakat is.
- (9) A több éves kihatással járó döntésekből származó kezességvállalásai és adósságszolgálati kötelezettségeket a 12. melléklet tartalmazza.
- (10) A pályázatokkal kapcsolatos bevételei és kiadásai alakulását, valamint az európai uniós támogatási programjait a 13. melléklet mutatja be.
- (11) A teljesített közvetett támogatásokat a 14. melléklet tartalmazza.
- (12) A 2017. évi pénzeszközök változásának levezetése a 15. mellékletben jelenik meg.
- (13) Az Önkormányzat 2017. évet követő 3 év várható költségvetési adatait a 16. melléklet tartalmazza.
- (14) Az Önkormányzat pénzügyi nyilvántartásának alapján 2017. december 31-i fordulónappal elkészített vagyonkimutatását a 17. melléklet mutatja be.
- (15) A maradványkimutatást a 18. melléklet tartalmazza.
- (16) Az Önkormányzat mérlegét és egyszerűsített mérlegét a 19. melléklet részletezi.
- (17) Az adósságállomány 2017. december 31-i állapotú lejárat szerinti alakulása a 20. mellékletben látható.

3. Maradvány

3. § (1) Az Önkormányzat 2017. évi gazdálkodása során keletkezett, jogszabályok szerint felülvizsgált maradványa 189.570 eFt-ban kerül meghatározásra a 18. mellékletben foglaltaknak megfelelően (Önkormányzat 188.969 eFt, Hivatal 253 eFt, Óvoda 348 eFt).


(2) A Képviselő-testület a 2017. évi pénzmaradvány felosztását az alábbiak szerint fogadja el:


Vál Község Önkormányzat	22.526 eFt	működési kiadások
	166.443 eFt	felhalmozási kiadások
Váli Közös Önkormányzati Hivatal	253 eFt	működési juttatások
Váli Mesevölgy Óvoda	348 eFt	működési kiadások.


4. Záró rendelkezések


4. § A rendelet a kihirdetését követő napon lép hatályba.

Vál, 2018. május 30.


Bechtold Tamás János
polgármester






Dr. Balogh Lóránd
jegyző



Záradék:

E rendelet 2018. május 30. napján kihirdetésre került.


Dr. Balogh Lóránd
jegyző



VÁL KÖZSÉG ÖNKORMÁNYZAT 2017. ÉVI BESZÁMOLÓJA

Bevételek

e Ft

Megnevezés	Rovat szám	2017. évi eredeti előirányzat				2017. évi módosított előirányzat				2017. évi teljesítés			
		Önkorm. mánya	Önk. Hivata	Óvoda	Össze- sen	Önkorm. mánya	Önk. Hivata	Óvoda	Össze- sen	Önkorm. mánya	Önk. Hivata	Óvoda	Össze- sen
Működési bevételek													
1. Működési célú támogatások államháztartáson belülről	B1	194 681	0	0	194 681	216 864	0	0	216 864	216 864	0	0	216 864
1. Önkormányzatok működési támogatásai	B11	182 905	0	0	182 905	194 790	0	0	194 790	194 790	0	0	194 790
2. Elvonások és befizetések bevételei	B12	0	0	0	0	0	0	0	0	0	0	0	0
3. Műk.c.gar. és kez.váll-ból szárm.megtér.áht-n belülről	B13	0	0	0	0	0	0	0	0	0	0	0	0
4. Műk.c.visszatér.tám.kölcsönök visszatér.áht-n belülről	B14	0	0	0	0	0	0	0	0	0	0	0	0
5. Műk.c.visszatér.tám.kölcsönök ig-bevét.áht-n belülről	B15	0	0	0	0	0	0	0	0	0	0	0	0
6. Egyéb műk.c.tám.bevételei államháztartáson belülről	B16	11 776	0	0	11 776	22 074	0	0	22 074	22 074	0	0	22 074
2. Közhatalmi bevételek	B3	51 830	0	0	51 830	65 358	0	0	65 358	65 357	0	0	65 357
1. Jövedelemadók	B31	90	0	0	90	14	0	0	14	14	0	0	14
2. Szociális hozzájárulási adó és járulékok	B32	0	0	0	0	0	0	0	0	0	0	0	0
3. Bérhez és foglalkoztatáshoz kapcsolódó adók	B33	0	0	0	0	0	0	0	0	0	0	0	0
4. Vagyon típusú adók	B34	13 100	0	0	13 100	14 798	0	0	14 798	14 798	0	0	14 798
5. Értékesítési és forgalmi adók	B351	32 000	0	0	32 000	43 004	0	0	43 004	43 004	0	0	43 004
6. Fogyasztási adók	B352	0	0	0	0	0	0	0	0	0	0	0	0
7. Pénzügyi monopóliumok nyereségét terhelő adók	B353	0	0	0	0	0	0	0	0	0	0	0	0
8. Gépjárműadók	B354	6 500	0	0	6 500	6 788	0	0	6 788	6 788	0	0	6 788
9. Egyéb áruhasználati és szolgáltatási adók	B355	60	0	0	60	315	0	0	315	314	0	0	314
10. Egyéb közhatalmi bevételek	B36	80	0	0	80	439	0	0	439	439	0	0	439
3. Működési egyéb bevételek	B4	6 943	280	1 668	8 891	9 342	602	2 031	11 975	9 252	602	1 772	11 626
1. Áru- és készletértékesítés ellenértéke	B401	0	0	0	0	0	0	0	0	0	0	0	0
2. Szolgáltatások ellenértéke	B402	2 242	80	0	2 322	3 111	260	0	3 371	3 111	260	0	3 371
3. Közvetített szolgáltatások értéke	B403	645	200	300	1 145	991	198	242	1 431	901	198	242	1 341
4. Tulajdonosi bevételek	B404	150	0	0	150	154	0	0	154	154	0	0	154
5. Ellátási díjak	B405	3 154	0	1 368	4 522	4 311	0	1 497	5 808	4 311	0	1 238	5 549
6. Kiszámlázott általános forgalmi adó	B406	0	0	0	0	0	0	0	0	0	0	0	0
7. Általános forgalmi adó visszatérítése	B407	0	0	0	0	0	0	0	0	0	0	0	0
8. Kamatbevételek	B408	2	0	0	2	7	0	0	7	7	0	0	7
9. Egyéb pénzügyi műveletek bevételei	B409	0	0	0	0	0	0	0	0	0	0	0	0
10. Biztosító által fizetett kártérítés	B410	0	0	0	0	0	0	0	0	0	0	0	0
11. Egyéb működési bevételek	B411	750	0	0	750	768	144	292	1 204	768	144	292	1 204
4. Működési célú átvett pénzeszközök	B6	1 727	0	0	1 727	1 747	0	0	1 747	1 747	0	0	1 747
Működési bevételek összesen		255 181	280	1 668	257 129	293 311	602	2 031	295 944	293 220	602	1 772	295 594
Felhalmozási bevételek													
1. Felhalmozási célú támogatások államháztartáson belül	B2	37 037	0	0	37 037	206 389	0	0	206 389	206 389	0	0	206 389
1. Felhalmozási célú önkormányzati támogatások	B21	27 037	0	0	27 037	42 037	0	0	42 037	42 037	0	0	42 037
2. Felhalm.c.gar-és kez.váll-ból sz.megtér.áht-n belülről	B22	0	0	0	0	0	0	0	0	0	0	0	0
3. Felhalm.c.visszatér.tám.kölcsönök vtér.áht-n belülről	B23	0	0	0	0	0	0	0	0	0	0	0	0
4. Felhalm.c.visszatér.tám.kölcs.igbe-vét.áht-n belülről	B24	0	0	0	0	0	0	0	0	0	0	0	0
5. Egy.felhalm.c.támogatások bevételei áht-n belülről	B25	10 000	0	0	10 000	164 352	0	0	164 352	164 352	0	0	164 352
2. Felhalmozási egyéb bevételek	B5	0	0	0	0	220	0	0	220	220	0	0	220
1. Immateriális javak értékesítése	B51	0	0	0	0	0	0	0	0	0	0	0	0
2. Ingatlanok értékesítése	B52	0	0	0	0	220	0	0	220	220	0	0	220
3. Egyéb tárgyi eszközök értékesítése	B53	0	0	0	0	0	0	0	0	0	0	0	0
4. Részesedések értékesítése	B54	0	0	0	0	0	0	0	0	0	0	0	0
5. Részesedések megszűnéséhez kapcsolódó bevételek	B55	0	0	0	0	0	0	0	0	0	0	0	0
3. Felhalmozási célú átvett pénzeszközök	B7	0	0	0	0	1 929	0	0	1 929	1 929	0	0	1 929
Felhalmozási bevételek összesen		37 037	0	0	37 037	208 538	0	0	208 538	208 538	0	0	208 538
Költségvetési bevételek	B1-B7	292 218	280	1 668	294 166	501 849	602	2 031	504 482	501 758	602	1 772	504 132
Finanszírozási bevételek													
1. Belföldi finanszírozás bevételei	B81	49 063	89	20	49 172	48 764	89	20	48 873	56 229	89	20	56 338
1. Hitel-, kölcsönfelvétel államháztartáson kívülről	B811	0	0	0	0	0	0	0	0	0	0	0	0
Hitel-, kölcsönfelvétel államháztartáson kívülről - műk.		0	0	0	0	0	0	0	0	0	0	0	0
Hitel-, kölcsönfelvétel államháztartáson kív. - felhalm.		0	0	0	0	0	0	0	0	0	0	0	0
2. Belföldi értékpapírok bevételei	B812	0	0	0	0	0	0	0	0	0	0	0	0
Belföldi értékpapírok bevételei - működési célú		0	0	0	0	0	0	0	0	0	0	0	0
Belföldi értékpapírok bevételei - felhalmozási célú		0	0	0	0	0	0	0	0	0	0	0	0
3. Maradvány igénybevétele	B813	49 063	89	20	49 172	48 764	89	20	48 873	48 764	89	20	48 873
Költségvetési hiány belső finanszírozása - működési		27 063	89	20	27 172	26 764	89	20	26 873	26 764	89	20	26 873
Költségvetési hiány belső finanszírozása - felhalm.		22 000	0	0	22 000	22 000	0	0	22 000	22 000	0	0	22 000
4. Egyéb belföldi finanszírozási bevételek	B814-8	0	0	0	0	0	0	0	0	7 465	0	0	7 465
2. Külföldi finanszírozás bevételei	B82	0	0	0	0	0	0	0	0	0	0	0	0
3. Adóssághoz nem kapcsolódó ügyletek bevételei	B83	0	0	0	0	0	0	0	0	0	0	0	0
Finanszírozási bevételek összesen	B8	49 063	89	20	49 172	48 764	89	20	48 873	56 229	89	20	56 338
BEVÉTELEK ÖSSZESEN		341 281	369	1 688	343 338	550 613	691	2 051	553 355	557 987	691	1 792	560 470

VÁL KÖZSÉG ÖNKORMÁNYZAT 2017. ÉVI BESZÁMOLÓJA
Önkormányzat bevételei kormányzati funkcióként

e Ft

Megnevezés	Korm. funkció	2017. évi teljesítés								Összesen
		Műk.célú tám. áht-n belül	Közhatalmi bevételek	Működési egyéb bevételek	Működési célú átvett pénzeszk.	Felhalm.c. tám. áht-n belülről	Felhalmozási egyéb bevételek	Felhalm.c. átvett pénzeszk.	Finanszírozási bevételek	
		B1	B3	B4	B6	B2	B5	B7	B8	
Önk. és önk. hiv. jogalk. és ált. igazg. tev.	011 130	1 356	0	1 132	1 432	0	0	1 500	0	5 420
Az önk. vagyonnal v. gazd. kapcs. feladatok	013 350	0	0	3 327	0	149 855	220	108	0	153 510
Önkormányzatok elsz. a közp-i költségvetéssel	018 010	195 772	0	0	0	42 037	0	0	7 465	245 274
Támogatási célú finanszírozási műv.	018 030	0	0	0	0	0	0	0	48 764	48 764
Közterület rendjének fenntartása	031 030	0	0	0	100	0	0	0	0	100
Hosszabb időtartamú közfoglalkoztatás	041 233	14 531	0	0	0	0	0	0	0	14 531
Vízellátással kapcs. közmű ép., fennt., üzem.	063 080	0	0	0	0	0	0	321	0	321
Zöldterület-kezelés	066 010	0	0	0	200	0	0	0	0	200
Város-, községgazd. egyéb szolgáltatások	066 020	0	0	29	0	14 497	0	0	0	14 526
Család- és nővédelmi gond.	074 031	5 205	0	0	0	0	0	0	0	5 205
Múzeumi közműve., közönségkapcsolati tev.	082 064	0	0	19	0	0	0	0	0	19
Közművelődés - hagy. köz. kult. értékek gond.	082 092	0	0	4	0	0	0	0	0	4
Gyermekétkeztetés köznevelési int-ben	096 015	0	0	3 434	0	0	0	0	0	3 434
Család és gyermekjóléti szolgáltatások	104 042	0	0	430	0	0	0	0	0	430
Szociális étkeztetés	107 051	0	0	877	0	0	0	0	0	877
Egyéb szociális pénzbeli és term. ell., tám.	107 060	0	0	0	15	0	0	0	0	15
Önkorm. funkcióra nem sor. bev. áht-n kiv.	900 020	0	65 357	0	0	0	0	0	0	65 357
ÖNKORM. BEVÉTELEK		216 864	65 357	9 252	1 747	206 389	220	1 929	56 229	557 987
Önk. és önk. hiv. jogalk. és ált. igazg. tev.	011 130	0	0	602	0	0	0	0	0	602
Támogatási célú finanszírozási műv.	018 030	0	0	0	0	0	0	0	89	89
HIVATAL BEVÉTELEK		0	0	602	0	0	0	0	89	691
Óvodai nevelés	091 140	0	0	650	0	0	0	0	0	650
Óvodai intézményi étk.	096 010	0	0	1 122	0	0	0	0	0	1 122
Támogatási célú finanszírozási műv.	018 030	0	0	0	0	0	0	0	20	20
ÓVODA BEVÉTELEK		0	0	1 772	0	0	0	0	20	1 792
ÖNKORM. BEV. ÖSSZESEN		216 864	65 357	11 626	1 747	206 389	220	1 929	56 338	560 470

VÁL KÖZSÉG ÖNKORMÁNYZAT 2017. ÉVI BESZÁMOLÓJA
Önkormányzat bevételei szakfeladatonként

e Ft

Megnevezés	Szakfeladat	2017. évi teljesítés								Összesen
		Műk.célú tám.áht-n belül	Közhatal- mi bevételek	Működési egyéb bevételek	Működési célú átvett pénzeszk.	Felhalm.c. tám.áht-n belülről	Felhalmo- zási egyéb bevételek	Felhalm.c. átvett pénzeszk.	Finanszi- rozási bevételek	
		B1	B3	B4	B6	B2	B5	B7	B8	
Iskolai intézményi étk.	562 913	0	0	3 434	0	0	0	0	0	3 434
Szociális étkeztetés	889 921	0	0	877	0	0	0	0	0	877
Szakfeladatra el nem számolt tételek	999 000	216 864	65 357	4 941	1 747	206 389	220	1 929	56 229	553 676
ÖNKORMÁNYZAT BEVÉTELEK		216 864	65 357	9 252	1 747	206 389	220	1 929	56 229	557 987
Szakfeladatra el nem számolt tételek	999 000	0	0	602	0	0	0	0	89	691
HIVATAL BEVÉTELEK		0	0	602	0	0	0	0	89	691
Óvodai intézményi étk.	562 912	0	0	1 122	0	0	0	0	0	1 122
Szakfeladatra el nem számolt tételek	999 000	0	0	650	0	0	0	0	20	670
ÓVODA BEVÉTELEK		0	0	1 772	0	0	0	0	20	1 792
ÖNKORM. BEV. ÖSSZESEN		216 864	65 357	11 626	1 747	206 389	220	1 929	56 338	560 470

VÁL KÖZSÉG ÖNKORMÁNYZAT 2017. ÉVI BESZÁMOLÓJA
Kiadások

e Ft

	Rovat szám	2017. évi eredeti előirányzat				2017. évi módosított előirányzat				2017. évi teljesítés			
		Önkor- mánya	Önk. Hivata	Óvoda	Össze- sen	Önkor- mánya	Önk. Hivata	Óvoda	Össze- sen	Önkor- mánya	Önk. Hivata	Óvoda	Össze- sen
Működési kiadások													
1. Személyi juttatások	K1	32 602	52 405	41 176	126 183	38 948	52 099	41 447	132 494	38 948	52 099	41 447	132 494
1. Foglalkoztatottak személyi juttatásai	K11	15 765	52 405	41 176	109 346	23 388	51 434	41 447	116 269	23 388	51 434	41 447	116 269
2. Külső személyi juttatások	K12	16 837	0	0	16 837	15 560	665	0	16 225	15 560	665	0	16 225
2. Munkaad.terh.jár.és szoc. hozzájár. ad	K2	6 725	11 957	9 252	27 934	7 423	12 006	9 601	29 030	7 423	11 991	9 601	29 015
3. Dologi kiadások	K3	59 814	11 258	16 300	87 372	83 246	11 124	16 573	110 943	68 096	10 885	15 966	94 947
1. Készletbeszerzés	K31	3 084	1 800	999	5 883	5 537	2 336	919	8 792	5 537	2 336	919	8 792
2. Kommunikációs szolgáltatások	K32	599	590	188	1 377	708	946	178	1 832	708	946	178	1 832
3. Szolgáltatási kiadások	K33	46 456	5 350	11 732	63 538	60 319	5 254	12 150	77 723	49 195	5 066	11 595	65 856
4. Kiküld.,reklám- és prop.kiadások	K34	446	1 009	80	1 535	533	1 291	56	1 880	533	1 291	56	1 880
5. Különféle bef.és egy.dologi kiadások	K35	9 229	2 509	3 301	15 039	16 149	1 297	3 270	20 716	12 123	1 246	3 218	16 587
4. Ellátottak pénzbeli juttatásai	K4	7 187	0	0	7 187	10 847	0	0	10 847	10 847	0	0	10 847
1. Társadalombiztosítási ellátások	K41	0	0	0	0	0	0	0	0	0	0	0	0
2. Családi támogatások	K42	0	0	0	0	982	0	0	982	982	0	0	982
3. Pénzbeli kárpótlások, kártérítések	K43	0	0	0	0	0	0	0	0	0	0	0	0
4. Betegséggel kapcs.(nem TB)ellát.	K44	0	0	0	0	0	0	0	0	0	0	0	0
5. Fogl.,munkanélküliséggel kapcs.eil.	K45	0	0	0	0	0	0	0	0	0	0	0	0
6. Lakhatással kapcsolatos ellátások	K46	0	0	0	0	0	0	0	0	0	0	0	0
7. Intézményi ellátottak pénzbeli jutt.	K47	478	0	0	478	150	0	0	150	150	0	0	150
8. Egyéb nem intézményi ellátások	K48	6 709	0	0	6 709	9 715	0	0	9 715	9 715	0	0	9 715
5. Egyéb működési célú kiadások	K5	31 759	0	0	31 759	22 978	0	0	22 978	22 978	0	0	22 978
Működési kiadások összesen		138 087	75 620	66 728	280 435	163 442	75 229	67 621	306 292	148 292	74 975	67 014	290 281
Felhalmozási kiadások													
1. Beruházások	K6	17 261	127	360	17 748	167 214	25	599	167 838	11 037	25	599	11 661
1. Immateriális javak beszerzése,lét.	K61	0	0	0	0	0	0	0	0	0	0	0	0
2. Ingatlanok beszerzése, létesítése	K62	0	0	0	0	115 786	0	0	115 786	5 465	0	0	5 465
3. Informatikai eszközök beszerzése,lét.	K63	2 480	0	0	2 480	2 480	0	0	2 480	2 457	0	0	2 457
4. Egyéb tárgyi eszközök besz,lét.	K64	11 112	100	283	11 495	14 560	20	472	15 052	918	20	472	1 410
5. Részeseések beszerzése	K65	0	0	0	0	0	0	0	0	0	0	0	0
6. Meglévő rész.növ-hez kapcs.kiadás	K66	0	0	0	0	0	0	0	0	0	0	0	0
7. Beruházási célú előzetesen felsz.áfa	K67	3 669	27	77	3 773	34 388	5	127	34 520	2 197	5	127	2 329
2. Felújítások	K7	45 155	0	0	45 155	70 872	0	0	70 872	60 605	0	0	60 605
1. Ingatlanok felújítása	K71	35 555	0	0	35 555	55 805	0	0	55 805	47 999	0	0	47 999
2. Informatikai eszközök felújítása	K72	0	0	0	0	0	0	0	0	0	0	0	0
3. Egyéb tárgyi eszközök felújítása	K73	0	0	0	0	0	0	0	0	0	0	0	0
4. Felújítási célú előzetesen felsz.áfa	K74	9 600	0	0	9 600	15 067	0	0	15 067	12 606	0	0	12 606
3. Egyéb felhalmozási célú kiadások	K8	0	0	0	0	1 760	0	0	1 760	1 760	0	0	1 760
Felhalmozási kiadások összesen		62 416	127	360	62 903	239 846	25	599	240 470	73 402	25	599	74 026
Költségvetési kiadások K1-K8	K1-K8	200 503	75 747	67 088	343 338	403 288	75 254	68 220	546 762	221 694	75 000	67 613	364 307
Finanszírozási kiadások													
1. Belföldi finanszírozás kiadásai	K91	0	0	0	0	6 593	0	0	6 593	6 593	0	0	6 593
1. Hitel-,kölcsoñtörl. Áht-n kívülre	K911	0	0	0	0	0	0	0	0	0	0	0	0
2. Belföldi értékpapírok kiadásai	K912	0	0	0	0	0	0	0	0	0	0	0	0
3. Államháztartáson bel.megelőleg.foly.	K913	0	0	0	0	0	0	0	0	0	0	0	0
4. Államháztartáson bel.megelől.vfiz.	K914	0	0	0	0	6 593	0	0	6 593	6 593	0	0	6 593
5. Központi,irányító szervi támogatások	K915	0	0	0	0	0	0	0	0	0	0	0	0
6. Pénzeszk.lekötött bankbet.tört.elhely.	K916	0	0	0	0	0	0	0	0	0	0	0	0
7. Pénzügyi lízing kiadásai	K917	0	0	0	0	0	0	0	0	0	0	0	0
8. Központi ktgvetés saatos fin.kiadásai	K918	0	0	0	0	0	0	0	0	0	0	0	0
9. Belföldi értékpapírok kiadásai	K919	0	0	0	0	0	0	0	0	0	0	0	0
2. Külföldi finanszírozás kiadásai	K92	0	0	0	0	0	0	0	0	0	0	0	0
3. Adóssághoz nem kapcs.szárm.ügyl.kiad	K93	0	0	0	0	0	0	0	0	0	0	0	0
4. Váltókiadások	K94	0	0	0	0	0	0	0	0	0	0	0	0
Finanszírozási kiadások K9	K9	0	0	0	0	6 593	0	0	6 593	6 593	0	0	6 593
KIADÁSOK ÖSSZESEN		200 503	75 747	67 088	343 338	409 881	75 254	68 220	553 355	228 287	75 000	67 613	370 900

VÁL KÖZSÉG ÖNKORMÁNYZAT 2017. ÉVI BESZÁMOLÓJA

Önkormányzat kiadásai kormányzati funkcióként

e Ft

Megnevezés	Korm. funkció	2017. évi teljesítés									Összesen
		Személyi juttatás	M.adókat terh. jár. és szoc. hozzáj. adó	Dologi kiadások	Ellátottak pénzjutt.	Egyéb működési célú kiadások	Beruházások	Felújítások	Egyéb felhalm. célú kiadások	Finanszírozási kiadások	
		K1	K2	K3	K4	K5	K6	K7	K8	K9	
Önk.és önk.hiv.jogalk. és ált.igazg.tev.	011 130	15 245	3 519	3 928	0	3 609	0	678	1 630	0	28 609
Köztetetőfenntartás és működtetés	013 320	0	0	24	0	0	0	0	0	0	24
Az önk.vagyonnal való gazd.kapcs.feladatok	013 350	190	38	8 798	0	0	6 178	13 144	0	0	28 348
Informatikai fejlesztések, szolgált.	013 370	0	0	1 050	0	0	3 120	0	0	0	4 170
Önkormányzatok elsz. a közp-i költségvetéssel	018 010	0	0	0	0	3 610	0	0	0	6 593	10 203
Közterület rendjének fenntartása	031 030	0	0	389	0	300	102	0	0	0	791
Tűz- és katasztrófavédelmi tev.	032 020	0	0	5	0	8 000	0	0	0	0	8 005
Hosszabb időtartamú közfoglalkoztatás	041 233	13 575	1 655	886	0	67	798	0	0	0	16 981
Út, autópálya építése	045 120	0	0	420	0	0	0	29 044	0	0	29 464
Közutak,hidak,alagutak üzemeltetése, fenntart.	045 160	0	0	11 712	0	0	0	0	0	0	11 712
Vizellátással kapcs. közmű ép, fennt, üzem.	063 080	0	0	0	0	0	0	630	0	0	630
Közvilágítás	064 010	0	0	3 640	0	0	0	0	0	0	3 640
Zöldterület-kezelés	066 010	3 636	821	2 335	0	0	0	0	0	0	6 792
Város-, községgazd. egyéb szolgáltatások	066 020	0	0	10 715	0	0	600	17 109	0	0	28 424
Háziorvosi alapellátás	072 111	0	0	493	0	0	0	0	0	0	493
Háziorvosi ügyeleti ellátás	072 112	0	0	1 073	0	0	0	0	0	0	1 073
Egészségügyi laboratóriumi szolg.	072 420	0	0	298	0	0	0	0	0	0	298
Család- és nővéde.ü.gond.	074 031	4 030	892	824	0	0	87	0	0	0	5 833
Versenysport és utánp.-nev.tev.és támogatása	081 041	0	0	0	0	480	0	0	0	0	480
Szabadidősport- (rekr. sp-) tev.és támogatása	081 045	0	0	335	0	600	0	0	0	0	935
Könyvtári szolgáltatások	082 044	2 200	493	674	0	0	0	0	0	0	3 367
Közművelődés - hagy. köz.kult.értékek gond.	082 092	72	5	5 768	0	0	152	0	0	0	5 997
Civil szervezetek működési támogatása	084 031	0	0	0	0	800	0	0	130	0	930
Köznev.int.1-4.évf.tan. nev.okt.összef.műk.fel.	091 220	0	0	30	0	0	0	0	0	0	30
Köznev.int.5-8.évf.tan. nev.okt.összef.műk.fel.	092 120	0	0	50	0	0	0	0	0	0	50
Hallgatói és oktatói ösztöndíjak, egyéb jutt.	094 260	0	0	0	0	550	0	0	0	0	550
Gyermekétkeztetés köznevelési int-ben	096 015	0	0	11 100	0	0	0	0	0	0	11 100
Intézményen kívüli gyermekétkeztetés	104 037	0	0	1 107	0	0	0	0	0	0	1 107
Család és gyermekjóléti szolgáltatások	104 042	0	0	0	0	4 912	0	0	0	0	4 912
Gyermekvédelmi pénzb. és term-beni ell.	104 051	0	0	0	982	0	0	0	0	0	982

Megnevezés	Korm. funkció	2017. évi teljesítés									Összesen
		Személyi juttatás	M.adókat terh. jár. és szoc. hozzáj. adó	Dologi kiadások	Ellátottak pénzjutt.	Egyéb működési célú kiadások	Beruházások	Felújítások	Egyéb felhalm. célú kiadások	Finanszírozási kiadások	
		K1	K2	K3	K4	K5	K6	K7	K8	K9	
A gyermekek, fiatalok és csal. életmin-t jav.pr	104 060	0	0	1	150	50	0	0	0	0	201

Megnevezés	Korm. funkció	2017. évi teljesítés									Összesen
		Személyi juttatás	M.adókat terh. jár. és szoc. hozzáj. adó	Dologi kiadások	Ellátottak pénzjutt.	Egyéb működési célú kiadások	Beruházások	Felújítások	Egyéb felhalm. célú kiadások	Finanszírozási kiadások	
		K1	K2	K3	K4	K5	K6	K7	K8	K9	
Szociális étkeztetés	107 051	0	0	2 103	0	0	0	0	0	0	2 103
Egyéb szociális pénzbeli és term.ell.,tám.	107 060	0	0	338	9 715	0	0	0	0	0	10 053
ÖNKORMÁNYZATI KIADÁS		38 948	7 423	68 096	10 847	22 978	11 037	60 605	1 760	6 593	228 287
Önk.és önk.hív.jogalk. és ált.igazg.tev.	011 130	52 099	11 991	10 885	0	0	25	0	0	0	75 000
Ogy.és helyi népszav. kapcs.tev	016 020	0	0	0	0	0	0	0	0	0	0
HIVATAL KIADÁS		52 099	11 991	10 885	0	0	25	0	0	0	75 000
Óvodai nevelés,ellátás	091 110	41 447	9 601	1	0	0	0	0	0	0	51 049
Óvoda nevelés, ellátás működtetés	091 140	0	0	6 482	0	0	599	0	0	0	7 081
Óvodai intézményi étkeztetés	096 010	0	0	9 483	0	0	0	0	0	0	9 483
ÓVODA KIADÁS		41 447	9 601	15 966	0	0	599	0	0	0	67 613
ÖNKORM. BEV. ÖSSZ.		132 494	29 015	94 947	10 847	22 978	11 661	60 605	1 760	6 593	370 900

VÁL KÖZSÉG ÖNKORMÁNYZAT 2017. ÉVI BESZÁMOLÓJA
Önkormányzat kiadásai szakfeladatonként

e Ft

Megnevezés	Szakfeladat	2017. évi teljesítés									Összesen
		Személyi juttatás	M.adókat terh. jár. és szoc. hozzáj. adó	Dologi kiadások	Ellátottak pénzjutt.	Egyéb működési célú kiadások	Beruházások	Felújítások	Egyéb felhalm. célú kiadások	Finanszírozási kiadások	
		K1	K2	K3	K4	K5	K6	K7	K8	K9	
Iskolai intézményi étk.	562 913	0	0	11 100	0	0	0	0	0	0	11 100
Intézményen kívüli gyermekétkeztetés	562 918	0	0	1 107	0	0	0	0	0	0	1 107
Zöldterület-kezelés	813 000	3 636	821	2 335	0	0	0	0	0	0	6 792
Egészségügyi laboratóriumi szolg.	869 031	0	0	298	0	0	0	0	0	0	298
Szociális étkeztetés	889 921	0	0	2 103	0	0	0	0	0	0	2 103
Közművelődési tevékenységek	910 501	72	5	5 768	0	0	152	0	0	0	5 997
Szakfeladatra el nem számolt tételek	999 000	34 805	6 495	45 345	10 847	20 339	10 885	60 605	1 760	6 593	197 674
ÖNKORM. KIADÁS		38 948	7 423	68 096	10 847	22 978	11 037	60 605	1 760	6 593	228 287
Szakfeladatra el nem számolt tételek	999 000	52 099	11 991	10 885	0	0	25	0	0	0	75 000
HIVATAL KIADÁS		52 099	11 991	10 885	0	0	25	0	0	0	75 000
Óvodai intézm.ékeztetés	562 912	0	0	9 483	0	0	0	0	0	0	9 483
Szakfeladatra el nem számolt tételek	999 000	41 447	9 601	6 483	0	0	599	0	0	0	58 130
ÓVODA KIADÁS		41 447	9 601	15 966	0	0	599	0	0	0	67 613
ÖNKORM. BEV. ÖSSZ.		132 494	29 015	94 947	10 847	22 978	11 661	60 605	1 760	6 593	370 900

VÁL KÖZSÉG ÖNKORMÁNYZAT 2017. ÉVI BESZÁMOLÓJA
Költségvetési mérleg közgazdasági tagolásban

e Ft

Bevétel			Kiadás				
Megnevezés	2017. eredeti előirányzat	2017. módosított előír.	2017. évi teljesítés	Megnevezés	2017. eredeti előirányzat	2017. módosított előír.	2017. évi teljesítés
Műk. célú tám.áht-n belülről	194 681	216 864	216 864	Személyi juttatások	126 183	132 494	132 494
Közhatalmi bevételek	51 830	65 358	65 357	Munkaadót terhelő járulékok	27 934	29 030	29 015
Működési egyéb bevételek	8 891	11 975	11 626	Dologi kiadások	87 372	110 943	94 947
Működési célú átvett pénzeszközök	1 727	1 747	1 747	Ellátottak pénzbeli juttatása	7 187	10 847	10 847
Működési maradvány igénybevétele	27 172	26 873	26 873	Egyéb működési célú kiadások	31 759	22 978	22 978
Működési célú bevételek	284 301	322 817	322 467	Működési célú kiadások	280 435	306 292	290 281
Felhalm.c.tám.áht-n belülről	37 037	206 389	206 389	Beruházások	17 748	167 838	11 661
Felhalmozási egyéb bevételek	0	220	220	Felújítások	45 155	70 872	60 605
Felhalmozási célú átvett pénzeszk.	0	1 929	1 929	Egyéb felhalmozási célú kiadások	0	1 760	1 760
Felhalmozási célú maradvány igénybevétele	22 000	22 000	22 000				
Felhalmozási célú bevételek	59 037	230 538	230 538	Felhalmozási célú kiadások	62 903	240 470	74 026
Költségvetési bevételek	343 338	553 355	553 005	Költségvetési kiadások	343 338	546 762	364 307
Belföldi finanszírozás bevételei	0	0	7 465	Belföldi finanszírozás kiadásai	0	6 593	6 593
Külföldi finanszírozás bevételei	0	0	0	Külföldi finanszírozás kiadásai	0	0	0
Adóssághoz nem kapcs.szárm.ügyletek bev.	0	0	0	Adóssághoz nem kapcs.szárm.ügyletek kiad.	0	0	0
	0	0	7 465	Finanszírozási kiadások	0	6 593	6 593
BEVÉTELEK	343 338	553 355	560 470	KIADÁSOK	343 338	553 355	370 900

VÁL KÖZSÉG ÖNKORMÁNYZAT 2017. ÉVI BESZÁMOLÓJA

Önkormányzat bevételei feladattípusonként

e Ft

Megnevezés	2017. évi teljesítés								Összesen
	Műk.célú tám.áht-n belül	Közhatal- mi bevételek	Működési egyéb bevételek	Működési célú átvett péneszsk.	Felhalm.c. tám.áht-n belülről	Felhalmo- zási egyéb bevételek	Felhalm.c. átvett péneszsk.	Finanszí- rozási bevételek	
	B1	B3	B4	B6	B2	B5	B7	B8	
Állami	0	6 788	0	0	0	0	0	0	6 788
Kötelező	216 864	58 569	7 871	0	42 037	220	0	56 229	381 790
Önként vállalt	0	0	1 381	1 747	164 352	0	1 929	0	169 409
ÖNKORMÁNYZA T BEVÉTELEK	216 864	65 357	9 252	1 747	206 389	220	1 929	56 229	557 987
Állami	0	0	0	0	0	0	0	0	0
Kötelező	0	0	404	0	0	0	0	89	493
Önként vállalt	0	0	198	0	0	0	0	0	198
HIVATAL BEVÉTELEK	0	0	602	0	0	0	0	89	691
Állami	0	0	0	0	0	0	0	0	0
Kötelező	0	0	1 530	0	0	0	0	20	1 550
Önként vállalt	0	0	242	0	0	0	0	0	242
ÓVODA BEVÉTELEK	0	0	1 772	0	0	0	0	20	1 792
ÖNKORM. BEV. ÖSSZESEN	216 864	65 357	11 626	1 747	206 389	220	1 929	56 338	560 470

Önkormányzat kiadásai feladattípusonként

Megnevezés	2017. évi teljesítés									Összesen
	Személyi juttatás	M.adókat terh. jár. és szoc. hozzáj. adó	Dologi kiadások	Ellátottak pénzb.jutt	Egyéb működési célú kiadások	Beruhá- zások	Felújítá- sok	Egyéb felhalm. célú kiadások	Finanszí- rozási kiadások	
	K1	K2	K3	K4	K5	K6	K7	K8	K9	
Állami	0	0	0	0	0	0	0	0	0	0
Kötelező	37 049	7 043	65 240	10 847	21 881	10 544	60 605	1 760	6 593	221 562
Önként vállalt	1 899	380	2 856	0	1 097	493	0	0	0	6 725
ÖNKORMÁNYZA T KIADÁSOK	38 948	7 423	68 096	10 847	22 978	11 037	60 605	1 760	6 593	228 287
Állami	3 135	611	184	0	0	0	0	0	0	3 930
Kötelező	48 964	11 380	10 503	0	0	25	0	0	0	70 872
Önként vállalt	0	0	198	0	0	0	0	0	0	198
HIVATAL KIADÁSOK	52 099	11 991	10 885	0	0	25	0	0	0	75 000
Állami	0	0	0	0	0	0	0	0	0	0
Kötelező	41 447	9 601	15 724	0	0	599	0	0	0	67 371
Önként vállalt	0	0	242	0	0	0	0	0	0	242
ÓVODA KIADÁSOK	41 447	9 601	15 966	0	0	599	0	0	0	67 613
ÖNKORM. KIAD. ÖSSZESEN	132 494	29 015	94 947	10 847	22 978	11 661	60 605	1 760	6 593	370 900

VÁL KÖZSÉG ÖNKORMÁNYZAT 2017. ÉVI BESZÁMOLÓJA
Önkormányzat támogatásértékű kiadások, pénzeszköztadások

e Ft

Megnevezés		Rovat száma	2017. évi teljesítés
			Önkormányzat
I. MŰKÖDÉSI CELŰ TÁMOGATÁSOK			
1.	Nemzetközi kötelezettségek	K501	0
2.	Elvonások és befizetések	K502	3 610
	MÁK felé fizetett díjak		3 610
3.	Műk.célú gar.-és kezességvállalásból szárm.kifiz.áht-n belül	K503	0
4.	Műk.célú visszatérítendő támogatások,kölcs.nyújtása áht-n belül	K504	0
5.	Műk.célú visszatérítendő tám.,kölcs.törlesztése áht-n belül	K505	0
6.	Egyéb működési célú támogatások államháztartáson belülrre	K506	8 127
1.	KDV Hulladékgyűjtési társulás		255
2.	Területfejlesztési Tanács		76
3.	BURSA ösztöndíjak		550
4.	TÁMOP pályázati visszafizetés		1 787
5.	Fejér Megyei Kormányhivatal Munkaügyi Központ		67
6.	Martonvásár Családsegítő		4 912
7.	Gyúró 2016. évi elszámolás		430
8.	Bicske Város Önkormányzata		50
7.	Műk.célú gar.-és kezességvállalásból szárm.kifiz.áht-n kívülre	K507	0
8.	Műk.célú visszatérítendő tám.,kölcs.nyújtása áht-n kívülre	K508	1 000
	Völgy Vidék Közösség kölcsön		1 000
9.	Árkiegészítések, ártámogatások	K509	0
10.	Kamattámogatások	K510	0
11.	Működési célú támogatások az Európai Uniónak	K511	0
12.	Egyéb működési célú támogatások államháztartáson kívülre	K512	10 241
1.	Váli Önkormányzati Tűzoltóság		8 000
2.	Váli Polgárőr Egyesület		300
3.	Vái Községi Sportbarátok Egyesülete		600
4.	Rákóczi Szövetség		50
5.	Települési Önkormányzatok Országos Szövetsége		51
6.	Váli Út Hagyományőrző Egyesület		300
7.	Magyar Irodalmi Emlékházak Egyesülete		10
8.	Gyülekezeti Ház Alapítvány		50
9.	Sikares Csapatjátékokért Közhasznú Alapítvány		480
10.	Véka Egyesület		400
Működési célú támogatások			22 978
II. FELHALMOZÁSI CELŰ TÁMOGATÁSOK			
1.	Felhalm.célú gar.-és kez.vállalásból szárm.kifiz.áht-n belülrre	K81	0
2.	Felhalm.célú visszatérítendő tám.,kölcs.nyújtása áht-n belülrre	K82	0
3.	Felhalm.célú visszatérítendő tám.,kölcs.törlesztése áht-n belülrre	K83	0
4.	Egyéb felhalmozási célú támogatások államháztartáson belülrre	K84	0
5.	Felhalm.célú gar.-és kez.vállalásból szárm.kifiz.áht-n kívülre	K85	0
6.	Felhalm.célú visszatérítendő tám.,kölcs.nyújtása áht-n kívülre	K86	1 500
	39 M Lövész Egyesület		1 500
7.	Lakástámogatás	K87	0
8.	Felhalmozási célú támogatások az Európai Uniónak	K88	0
9.	Egyéb felhalmozási célú támogatások államháztartáson kívülre	K89	260
1.	Országos Mentőszolgálat Alapítvány		50
2.	Peter Cerny Alapítvány		50
3.	Medicopter Alapítvány		30
4.	Mo-i Református E.K.I.M.M. Drogtéripiás O.		50
5.	Vakok és Gyengénlátók Fejér Megyei Szervezete		30
6.	Ercsi Református Misszió Egyházközség		50
Felhalmozási célú támogatások			1 760
I.+II. KIADÁSOK ÖSSZESEN			24 738

VÁL KÖZSÉG ÖNKORMÁNYZAT 2017. ÉVI BESZÁMOLÓJA
Felhalmozási kiadások

e Ft

Megnevezés	Rovat száma	2017. évi teljesítés	
			Önkormányzat
1. Beruházási kiadások			
1. Immateriális javak beszerzése, létesítése	K61		0
1. Szellemi termékek vásárlása			0
2. Vagyoni értékű jogok vásárlása			0
1.			0
2.			0
2. Ingatlanok és kapcsolódó vagyoni értékű jogok besz.lét.	K62		5 465
1. Földterületek vásárlása			0
2. Telkek vásárlása			5 465
1. Önkormányzat telekvásárlás			600
2. Hőközpont építése			4 865
3. Épületek vásárlása, létesítése			0
1.			0
4. Egyéb építmények vásárlása, létesítése			0
1.			0
3. Egyéb tárgyi eszközök beszerzése, létesítése			
1. Informatikai eszköz beszerzése, létesítése	K63		2 457
1. Hivatal ASP számítógépek			2 457
2. Hivatal kísértékű eszközök			0
3. Önkormányzat laptopok			0
2. Egyéb gépek, berendezések és felszerelések vás.	K64		1 410
1. Óvoda fészekhinta			322
2. Óvoda kísértékű eszközök			150
3. Hivatal kísértékű eszközök			20
4. Önkormányzat kísértékű eszközök			918
5. Részesedések beszerzése	K65		0
6. Megelevő részesedések növeléséhez kapcsolódó kiadások	K66		0
Beruházási kiadások			9 332
7. Beruházási célú előzetesen felszámított áfa	K67		2 329
Beruházási kiadások összesen	K6		11 661
2. Felújítási kiadások			
1. Ingatlanok felújítása	K71		47 999
1. Épületek felújítása			862
1. Hivatal terasz			862
2.			0
2. Egyéb építmények felújítása			47 137
1. Útfelújítások			8 789
2. Ivóvíz-hálózat bővítése			630
3. Épületek energetikai korszerűsítése			10 350
4. Járdafelújítás			14 080
5. Ady utcai támfal			13 288
2. Informatikai eszközök felújítása	K72		0
1.			0
3. Egyéb tárgyi eszközök felújítása	K73		0
Felújítási kiadások			47 999
4. Felújítási célú előzetesen felszámított áfa	K74		12 606
Felújítási kiadások összesen	K7		60 605
KIADÁSOK ÖSSZESEN			72 266

VÁL KÖZSÉG ÖNKORMÁNYZAT 2017. ÉVI BESZÁMOLÓJA

Létszám előirányzatok

Megnevezés	2017. évi engedélyezett létszám			Összesen
	Önkormányzat	Önk. Hivatal	Óvoda	
Köztisztviselők	-	15,00	-	15,00
Közalkalmazottak	1,00	-	13,00	14,00
gyermekvédelmi törvénykönyve alapján	3,00	-	-	3,00
Közfoglalkoztatottak	21,00	-	-	21,00
	25,00	15,00	13,00	53,00

VÁL KÖZSÉG ÖNKORMÁNYZAT 2017. ÉVI BESZÁMOLÓJA
Több éves kihatással járó döntésekből származó kötelezettségek 2017. december 31-én

e Ft

Kötelezettség jogcíme	Köt. váll. éve	2017. év előtti kifizetés						Összesen
			2017. év	2018. év	2019. év	2020. év	2021. év	
Működési célú hiteltörlesztés		0	0	0	0	0	0	0
1.		0	0	0	0	0	0	0
2.		0	0	0	0	0	0	0
Felhalmozási célú hiteltörlesztés		0	0	0	0	0	0	0
1.		0	0	0	0	0	0	0
2.		0	0	0	0	0	0	0
Kezességvállalás		0	1 000	1 000	1 000	1 000	333	11 000
1. Vál Önk.Tűzoltóság tűzoltófecske.önrész	2009. év	6 667	1 000	1 000	1 000	1 000	333	11 000
2.		0	0	0	0	0	0	0
3.		0	0	0	0	0	0	0
Egyéb feladatok: határozott idejű kötelezettségek		0	0	0	0	0	0	0
1.		0	0	0	0	0	0	0
Összesen		0	1 000	1 000	1 000	1 000	333	11 000

VÁL KÖZSÉG ÖNKORMÁNYZAT 2017. ÉVI BESZÁMOLÓJA
Pályázatokkal kapcsolatos bevételek és kiadások

Megnevezés	Bevételek				Kiadások							Összesen
	Int. műk. bev.	Int. felh. bev.	Pályázati elnyert támogatás	Összesen	Szoc. hozzájáruló	Dologi kiad.	Ellátottak pénzbeli j.	Egyéb műk.célú kiad.	Beruházások, felújítások	Egyéb felhalm.c. kiadások	Összesen	
1. Hőközpont pályázat	0	0	149 855	149 855	0	0	0	0	4 001	0	4 001	
2. V is maior Ady támfal	0	3 005	27 037	30 042	0	13 166	0	0	16 876	0	30 042	
3. Szociális tűzifa	531	0	1 582	2 113	0	0	2 113	0	0	0	2 113	
4. Tűzoltóság működésére kapott támogatás	0	0	4 000	4 000	0	0	0	4 000	0	0	4 000	
5. Rendkívüli szociális támogatás	37	0	209	246	0	246	0	0	0	0	246	
6. BM - belterületi utak, járdák felújítása	0	2 881	15 000	17 881	0	0	0	0	17 881	0	17 881	
7. ASP pályázat (2016-ban nyert)	0	0	7 614	7 614	100	840	0	0	3 120	0	4 080	
8. Polgárorség működési támogatása	250	0	0	250	0	0	0	0	0	0	0	
9. BM - telekvas,útfelúj. járdacép.házasságk.felúj.terv	0	107	40 000	40 107	0	15 742	0	0	24 365	0	40 107	
10. Energetikai beruházás	0	0	14 497	14 497	0	0	0	14 427	0	0	14 427	
11. BM - Malom u. -Kisköz u. járda	0	0	15 000	15 000	0	0	0	0	0	0	0	
Összesen	818	5 993	274 794	281 605	100	20 994	2 113	18 427	66 243	0	116 897	

VÁL KÖZSÉG ÖNKORMÁNYZAT 2017. évi Európai Unió támogatási programjai - Nyertes pályázatok

Sz	Pályázati kitérés	Pályázat címe	Pályázat kódja	Megítelt támogatás	Támogatáshoz biztosított önrész	Megjegyzés
1.	ASP önkormányzati rendszer kiépítése	ASP rendszer országos kiterjesztése	KÖFOP1.2.1-VEKOP-16	7 614	0	A pályázat realizálása 2018-ban fejeződik be...
2.	Önkormányzatok által vezérelt, a helyi adottságokhoz illeszkedő megújuló energiaforrások kiaknázására irányuló energiaellátás megvalósítása, komplex fejlesztési programok keretében	Önkormányzatok által vezérelt, a helyi adottságokhoz illeszkedő megújuló energiaforrások kiaknázására irányuló energiaellátás megvalósítása, komplex fejlesztési programok keretében	TOP 3.2.2-15 FEI-2016-00003	149 855	0	
3.	Váli középületek energetikai ellátásának kivitelezése	Váli középületek energetikai ellátásának kivitelezése fotovoltaiikus rendszerrel és hálózatra történő rácsatlakozással	TOP 3.2.1-15 FEI-2016-00003	14 497	0	
Összesen				171 966	0	

VÁL KÖZSÉG ÖNKORMÁNYZAT 2017. ÉVI BESZÁMOLÓJA

Kimutatás a 2017. évben teljesített támogatásokról

e Ft

Megnevezés		Közvetett támogatás tervezett összege	Közvetett támogatás összege
1.	Adóelengedések	0	0
	- gépjárműadó	0	0
	- építményadó	0	0
	- pótlék, bírság	0	0
2.	Adókedvezmények iparüzési adónál	0	0
3.	Adómentesség, adókedvezmény gépjárműadónál:	1 450	1 260
	- 1991. évi LXXXII. tv. Mozdáskorl. Mentesség	18	56
	- költségvetési szervek, egyházak,	607	569
	- légrugós gépjárművek adókedvezménye	635	635
	- adókedvezmény környezetvédelmi osztályba sorolás miatt	190	0
4.	egyéb közvetett támogatások:	207	207
	- ellátottak térítési díjának méltányossági alapon történő elengedése	0	0
	- ellátottak kártérítésének méltányosságból történő elengedése	0	0
	- lakosság részére lakásépítéshez, lakásfelújításhoz nyújtott kölcső.elengedése	0	0
	- helyiségek, eszközök haszn.szárm.bevételből nyújtott kedv., mentesség	207	207
	- egyéb nyújtott kedvezmény, vagy kölcsön elengedésének összege	0	0
Összesen		3 314	2 934

VÁL KÖZSÉG ÖNKORMÁNYZAT 2017. ÉVI BESZÁMOLÓJA

Pénzeszközök változásának levezetése

e Ft

Sor-szám	Megnevezés	Önkormányzat	Önk Hivatal	Óvoda	Összesen
1.	Pénzkészlet 2017. január 01-jén ebből	51 810	34	20	51 864
2.	• Bankszámlák egyenlege	51 577	34	20	51 631
3.	• Pénztárak és betétkönyvek egyenlege	233	0	0	233
4.	- a 003. számla tárgyidőszaki egyenlege	-369 019	-75 000	-67 613	-511 632
	+ a 005. számla tárgyidőszaki egyenlege	553 439	75 219	67 941	696 599
	- a 0981313. és 0981323. számlák tárgyidőszaki egyenlege	-48 764	0	0	-48 764
	+/- a 3318., 3328., 361., 363., 36411., 36413., 36421., 3651., 3652., 3653., 3654., 3656., 3657., 3659., 366., 3671., 3672., 3673., 3674., 3676., 3677., 3678., 3679. és 4132. számlák tárgyidőszaki forgalma	0	0	0	0
	+/- a 8552. és 9352. számlák tárgyidőszaki	0	0	0	0
5.	Pénzkészlet 2017. december 31-én	187 602	203	348	188 153
6.	Tényleges záró pénzkészlet 2017. december 31-én ebből	187 602	203	348	188 153
7.	• Bankszámlák egyenlege	187 467	70	190	187 727
8.	• Pénztárak és betétkönyvek egyenlege	135	133	158	426

VÁL KÖZSÉG ÖNKORMÁNYZAT
2017. évet követő 3 év várható beszámolója

e Ft

Bevétel		Kiadás	
Megnevezés	2018	Megnevezés	2018
Működési célú bevételek	294 061	Működési célú kiadások	306 105
Felhalmozási célú bevételek	10 000	Felhalmozási célú kiadások	187 526
Finanszírozási bevételek	189 570	Finanszírozási kiadások	0
BEVÉTELEK	493 631	KIADÁSOK	493 631

Bevétel		Kiadás	
Megnevezés	2019.	Megnevezés	2019.
Működési célú bevételek	270 000	Működési célú kiadások	269 000
Felhalmozási célú bevételek	15 000	Felhalmozási célú kiadások	16 000
Finanszírozási bevételek	0	Finanszírozási kiadások	0
BEVÉTELEK	285 000	KIADÁSOK	285 000

Bevétel		Kiadás	
Megnevezés	2020.	Megnevezés	2020.
Működési célú bevételek	275 000	Működési célú kiadások	269 000
Felhalmozási célú bevételek	20 000	Felhalmozási célú kiadások	26 000
Finanszírozási bevételek	0	Finanszírozási kiadások	0
BEVÉTELEK	295 000	KIADÁSOK	295 000

VÁL KÖZSÉG ÖNKORMÁNYZAT 2017. ÉVI BESZÁMOLÓJA
Vagyonkimutatás

eFt

ESZKÖZÖK	Sor- szám	Bruttó érték	Nettó érték
I. Immateriális javak	1	732	0
II. Tárgyi eszközök (3+9+15+21+27)	2	2 827 069	2 254 654
1. Ingatlanok és kapcsolódó vagyoni értékű jogok (4+8)	3	2 777 985	2 236 723
Törzsvagyon (5+6+7)	4	2 599 928	2 066 490
Forgalomképtelen ingatlanok és vagyoni értékű jogok	5	1 222 583	1 068 527
Nemzetgazdasági szempontból kiemelt jelentőségű ingatlanok és vagyoni értékű j.	6	0	0
Korlátozottan forgalomképes ingatlanok	7	1 377 345	997 963
Üzleti ingatlanok	8	178 057	170 233
2. Gépek, berendezések, felszerelések, járművek (10+14)	9	44 219	13 066
Törzsvagyon (11+12+13)	10	2 040	2 040
Forgalomképtelen gépek, berendezések és felszerelések	11	0	0
Nemzetgazdasági szempontból kiemelt jelentőségű gépek, berendezések és felsz.	12	0	0
Korlátozottan forgalomképes gépek, berendezések és felszerelések	13	2 040	2 040
Üzleti gépek, berendezések és felszerelések	14	42 179	11 026
3. Tenyészállatok (16+20)	15	0	0
Törzsvagyon (17+18+19)	16	0	0
Forgalomképtelen tenyészállatok	17	0	0
Nemzetgazdasági szempontból kiemelt jelentőségű tenyészállatok	18	0	0
Korlátozottan forgalomképes tenyészállatok	19	0	0
Üzleti tenyészállatok	20	0	0
4. Beruházások, felújítások (22+26)	21	4 865	4 865
Törzsvagyon (23+24+25)	22	0	0
Forgalomképtelen beruházások, felújítások	23	0	0
Nemzetgazdasági szempontból kiemelt jelentőségű beruházások, felújítások	24	0	0
Korlátozottan forgalomképes beruházások, felújítások	25	0	0
Üzleti beruházások, felújítások	26	4 865	4 865
5. Tárgyi eszközök értékhelyesbítése	27	0	0
III. Befektetett pénzügyi eszközök (25+26+27)	28	280	312
1. Tartós részesedések (30+34)	29	280	312
Törzsvagyon (22+23+24)	30	280	312
Forgalomképtelen tartós részesedések	31	0	0
Nemzetgazdasági szempontból kiemelt jelentőségű tartós részesedések	32	0	0
Korlátozottan forgalomképes tartós részesedések	33	280	312
Üzleti tartós részesedések	34	0	0
2. Tartós hitelviszonyt megtestesítő értékpapírok (36+40)	35	0	0
Törzsvagyon (22+23+24)	36	0	0
Forgalomképtelen tartós hitelviszonyt megtestesítő értékpapírok	37	0	0
Nemzetgazdasági szempontból kiemelt jelentőségű tart.hitelv-t megt.értékpapírok	38	0	0
Korlátozottan forgalomképes tartós hitelviszonyt megtestesítő értékpapírok	39	0	0
Üzleti tartós hitelviszonyt megtestesítő értékpapírok	40	0	0
3. Befektetett pénzügyi eszközök értékhelyesbítése	41	0	0
IV. Koncesszióba, vagyonkezelésbe adott eszközök	46	70 685	44 524
A) NEMZETI VAGYONBA TARTOZÓ BEFEKTETETT ESZKÖZÖK (1+2+28+4)	47	2 898 766	2 299 490
I. Készletek	48	0	0
II. Értékpapírok	49	0	0
B) NEMZETI VAGYONBA TARTOZÓ FORGOESZKÖZÖK (48+49)	50	0	0
I. Lekötött bankbetétek	51	0	0
II. Pénztárak, csekkek, betétkönyvek	52	426	426
III. Forintszámlák	53	187 727	187 727
IV. Devizaszámlák	54	0	0
C) PÉNESZKÖZÖK (51+52+53+54)	55	188 153	188 153
I. Költségvetési évben esedékes követelések	56	6 461	4 897
II. Költségvetési évet követően esedékes követelések	57	16 644	16 644
III. Követelés jellegű sajátos elszámolások	58	1 899	1 899
D) KÖVETELÉSEK (44+45+46)	59	25 004	23 440
1. December havi illetmények, munkabérek elszámolása	61	0	809
2. Utalványok, bérletek és más hasonló, kp-hely.fiz.eszköznek nem min. eszk.elszám.	62	0	0
E) EGYÉB SAJÁTOS ESZKÖZOLDALI ELSZÁMOLÁSOK	60	0	809
F) AKTÍV IDŐBELI ELHATÁROLÁSOK (49+50+51)	64	0	0
ESZKÖZÖK ÖSSZESEN (34+37+43+47+48+52)	65	3 111 923	2 511 892

eFt

FORRÁSOK	Sor- szám	Nettó érték
I. Nemzeti vagyon induláskori értéke	1	2 589 069
II. Nemzeti vagyon változásai	2	0
III. Egyéb eszközök induláskori értéke és változásai	3	37 365
IV. Felhalmozott eredmény	4	-295 166
V. Eszközök értékhelyesbítésének forrása	5	23
VI. Mérleg szerinti eredmény	6	139 215
G) SAJÁT TŐKE (1+2+3+4+5)	7	2 470 506
I. Költségvetési évben esedékes kötelezettségek	8	0
II. Költségvetési évet követően esedékes kötelezettségek	9	7 465
III. Kötelezettség jellegű sajátos elszámolások	10	2 794
H) KÖTELEZETTSÉGEK (8+9+10)	11	10 259
I) KINCSTÁRI SZÁMLAVEZETÉSSSEL KAPCSOLATOS ELSZÁMOLÁSOK	13	0
1. Eredményszemléletű bevételek passzív időbeli elhatárolása	14	16 644
2. Költségek, ráfordítások passzív időbeli elhatárolása	15	14 483
3. Halasztott eredményszemléletű bevételek	16	0
J) PASSZÍV IDŐBELI ELHATÁROLÁSOK (14+15+16)	17	31 127
FORRÁSOK ÖSSZESEN (7+11+12+13+17)	18	2 511 892

eFt

0-RA LEÍRT ESZKÖZÖK	Sor- szám	Bruttó érték	Nettó érték
I. Immateriális javak (2+3)	1	732	0
"0"-ra leírt, de használatban lévő	2	732	0
"0"-ra leírt, használaton kívüli	3	0	0
II. Tárgyi eszközök (5+8+11+14)	4	12 991	0
1. Ingatlanok és kapcsolódó vagyoni értékű jogok (6+7)	5	0	0
"0"-ra leírt, de használatban lévő	6	0	0
"0"-ra leírt, használaton kívüli	7	0	0
2. Gépek, berendezések, felszerelések, járművek (9+10)	8	12 991	0
"0"-ra leírt, de használatban lévő	9	12 991	0
"0"-ra leírt, használaton kívüli	10	0	0
3. Tenyészállatok (12+13)	11	0	0
"0"-ra leírt, de használatban lévő	12	0	0
"0"-ra leírt, használaton kívüli	13	0	0
IV. Koncesszióba, vagyonkezelésbe adott eszközök (15+16)	14	0	0
"0"-ra leírt, de használatban lévő	15	0	0
"0"-ra leírt, használaton kívüli	16	0	0
ÖSSZESEN (1+4+14)	17	13 723	0

eFt

Megnevezés	sor- szám	Mennyiség (db)	Érték (e Ft)
Képzőművészeti alkotások	1	0	0
Régészeti leletek	2	0	0
Kép- és hangarchívum	3	0	0
Gyűjtemények	4	0	0
Kulturális javak	5	1	1 100
Összesen	6	1	1 100

VÁL KÖZSÉG ÖNKORMÁNYZAT 2017. ÉVI BESZÁMOLÓJA

Maradványkimutatás

eFt

Megnevezés	2017.			
	Önkormányzat	Önk. Hivatal	Óvoda	Összesen
Alaptevékenység költségvetési bevételei	501 758	602	1 772	504 132
Alaptevékenység költségvetési kiadásai	221 694	75 000	67 613	364 307
Alaptevékenység költségvetési egyenlege	280 064	-74 398	-65 841	139 825
Alaptevékenység finanszírozási bevételei	56 229	74 651	66 189	197 069
Alaptevékenység finanszírozási kiadásai	147 324	0	0	147 324
Alaptevékenység finanszírozási egyenlege	-91 095	74 651	66 189	49 745
Alaptevékenység maradványa	188 969	253	348	189 570
Vállalkozási tevékenység költségvetési bevételei	0	0	0	0
Vállalkozási tevékenység költségvetési kiadásai	0	0	0	0
Vállalkozási tevékenység költségvetési egyenlege	0	0	0	0
Vállalkozási tevékenység finanszírozási bevételei	0	0	0	0
Vállalkozási tevékenység finanszírozási kiadásai	0	0	0	0
Vállalkozási tevékenység finanszírozási egyenlege	0	0	0	0
Vállalkozási tevékenység maradványa	0	0	0	0
Összes maradvány	188 969	253	348	189 570
Alaptevékenység kötelezettségvállalással terhelt maradványa	0	0	0	0
Alaptevékenység szabad maradványa	188 969	253	348	189 570
Vállalkozási tevékenységet terhelő befizetési kötelezettség	0	0	0	0
Vállalkozási tevékenység felhasználható maradványa	0	0	0	0

Ssz.	Megnevezés	Önkormányzat			Hivatal			Óvoda			Önkormányzat összesen		
		Előző időszak	Módosítások (+/-)	Tárgyi időszak	Előző időszak	Módosítások (+/-)	Tárgyi időszak	Előző időszak	Módosítások (+/-)	Tárgyi időszak	Előző időszak	Módosítások (+/-)	Tárgyi időszak
243	H/III/7 Munkáltató által korongedményes nyugdíjhoz megfizetett hozzájárulás elszámolása	0	0	0	0	0	0	0	0	0	0	0	
244	H/III/8 Letétre, megőrzésre, fedezetkezelésre átvett pénzeszközök, biztosítékok	0	0	0	0	0	0	0	0	0	0	0	
245	H/III/9 Nemzetközi támogatási programok pénzeszközei	0	0	0	0	0	0	0	0	0	0	0	
246	H/III/10 Államadósság Kezelő Központ Zrt.-nél elhelyezett fedezeti betétek	0	0	0	0	0	0	0	0	0	0	0	
247	H/III Kötettségjellegű sajátos elszámolások (=H/III/1+...+H/III/10)	4 849	0	2 794	0	0	0	0	0	0	4 849	2 794	
248	H) KÖTELEZETTSÉGEK (=H/1+H/II+H/III)	11 442	0	10 259	0	0	0	0	0	0	11 442	10 259	
249	D) KINCSTARI SZÁMLAVEZETÉSEL	0	0	0	0	0	0	0	0	0	0	0	
250	J/1 Eredményszemléletű bevételek passzív időbeli elhatárolása	47	0	16 644	0	0	0	0	0	0	47	16 644	
251	J/2 Költségek, ráfordítások passzív időbeli elhatárolása	3 884	0	4 785	5 339	0	5 250	4 035	0	4 448	13 258	14 483	
252	J/3 Halasztott eredményszemléletű bevételek	0	0	0	0	0	0	0	0	0	0	0	
253	J) PASSZIV IDŐBELI ELHATÁROLÁSOK (=J/1+J/2+J/3)	3 931	0	21 429	5 339	0	5 250	4 035	0	4 448	13 305	31 127	
254	FORRÁSOK ÖSSZESEN (=G+H+I+J)	2 340 969	0	2 496 624	13 446	0	13 257	1 601	0	2 011	2 356 016	2 511 892	

Vál, 2018. május 17.

dr. Balogh Lóránd
jegyzőBechtold Tamás
polgármester

VÁL KÖZSÉG ÖNKORMÁNYZAT 2017. ÉVI BESZÁMOLÓJA
2017. évi egyszerűsített mérleg
adatok ezer Ft-ban

Megnevezés	Önkormányzat		Hivatal		Óvoda		Összesen	
	Előző időszak	Tárgyidőszak	Előző időszak	Tárgyidőszak	Előző időszak	Tárgyidőszak	Előző időszak	Tárgyidőszak
A.) NEMZ. VAGY-BA TART. BEFEKTETETT ESZKÖZÖK	2 285 053	2 284 823	13 357	13 004	1 581	1 663	2 299 991	2 299 490
I. Immateriális javak	0	0	0	0	0	0	0	0
II. Tárgyi eszközök	2 238 749	2 239 987	13 357	13 004	1 581	1 663	2 253 687	2 254 654
III. Befektetett pénzügyi eszközök	280	312	0	0	0	0	280	312
IV. Koncesszióba, vagyonkez. adott eszközök	46 024	44 524	0	0	0	0	46 024	44 524
B.) NEMZ. VAGY-BA TART. FORGÓESZKÖZÖK	0	0	0	0	0	0	0	0
I. Készletek	0	0	0	0	0	0	0	0
II. Értékpapírok	0	0	0	0	0	0	0	0
C.) PÉNZESZKÖZÖK	51 810	187 602	34	203	20	348	51 864	188 153
I. Hosszú lejáratú bankbetétek	0	0	0	0	0	0	0	0
II. Pénztárak, csekkek	233	135	0	133	0	158	233	426
III. Forintszámlák	51 577	187 467	34	70	20	190	51 631	187 727
IV. Devizaszámlák	0	0	0	0	0	0	0	0
V. Idegen pénzeszközök	0	0	0	0	0	0	0	0
D.) KÖVETELÉSEK	3 956	23 440	50	0	0	0	4 006	23 440
I. Költségvetési évben esedékes követelések	3 806	4 897	0	0	0	0	3 806	4 897
II. Költségvetési évet követően esedékes köv.	0	16 644	0	0	0	0	0	16 644
III. Követelés jellegű sajátos elszámolások	150	1 899	50	0	0	0	200	1 899
E.) EGYÉB SAJÁTOS ESZKÖZOLD. ELSZÁM.	205	759	5	50	0	0	210	809
F.) AKTÍV IDŐBELI ELHATÁROLÁSOK	0	0	0	0	0	0	0	0
1. Eredményszemléletű bevételek akt. időb. elhat.	0	0	0	0	0	0	0	0
2. Költségek, ráfordítások aktív időbeli elhatárolása	0	0	0	0	0	0	0	0
3. Halasztott ráfordítások	0	0	0	0	0	0	0	0
ESZKÖZÖK ÖSSZESEN	2 341 024	2 496 624	13 446	13 257	1 601	2 011	2 356 071	2 511 892

Megnevezés	Önkormányzat		Hivatal		Óvoda		Összesen	
	Előző időszak	Tárgyidőszak	Előző időszak	Tárgyidőszak	Előző időszak	Tárgyidőszak	Előző időszak	Tárgyidőszak
G.) SAJÁT TŐKE	2 325 596	2 464 936	8 107	8 007	-2 434	-2 437	2 331 269	2 470 506
I. Nemzeti vagyon induláskori értéke	2 589 069	2 589 069	0	0	0	0	2 589 069	2 589 069
II. Nemzeti vagyon változásai	0	0	0	0	0	0	0	0
III. Egyéb eszközök induláskori értéke és változásai	37 362	37 362	3	3	0	0	37 365	37 365
IV. Felhalmozott eredmény	-325 094	-300 836	10 955	8 104	-1 536	-2 434	-315 675	-295 166
V. Eszközök érték helyesbítésének forrása	0	23	0	0	0	0	0	23
VI. Mérleg szerinti eredmény	24 259	139 318	-2 851	-100	-898	-3	20 510	139 215
H.) KÖTELEZETTSÉGEK	11 442	10 259	0	0	0	0	11 442	10 259
I. Költségvetési évben esedékes kötelezettségek	0	0	0	0	0	0	0	0
II. Költségvetési évet követően esedékes köt.	6 593	7 465	0	0	0	0	6 593	7 465
III. Kötelezettség jellegű sajátos elszámolások	4 849	2 794	0	0	0	0	4 849	2 794
I.) KINCST. SZÁMLAVEZETÉSSEL KAPCS. ELSZÁM.	0	0	0	0	0	0	0	0
J.) PASSZÍV IDŐBELI ELHATÁROLÁSOK	3 931	21 429	5 339	5 250	4 035	4 448	13 305	31 127
1. Eredményszemléletű bevételek passz. időb. elhat.	47	16 644	0	0	0	0	47	16 644
2. Költségek, ráfordítások passzív időbeli elhatár.	3 884	4 785	5 339	5 250	4 035	4 448	13 258	14 483
3. Halasztott eredményszemléletű bevételek	0	0	0	0	0	0	0	0
FORRÁSOK ÖSSZESEN	2 340 969	2 496 624	13 446	13 257	1 601	2 011	2 356 016	2 511 892

Vál, 2018. május 17.

dr. Balogh Lóránd
jegyző

Bechtold Tamás
polgármester

VÁL KÖZSÉG ÖNKORMÁNYZAT 2017. ÉVI BESZÁMOLÓJA

Adósságállomány alakulása lejárat, eszközök, bel- és külföldi hitelezők szerinti bontásban 2017. december 31-én

Sor- szám	Adósságállomány eszközök szerint	Nem lejárt	Lejárt				Nem lejárt, lejárt összes tartozás
			1-90 nap közötti	91-180 nap közötti	181-360 nap közötti	360 napon túli	
I. Belföldi hitelezők							
1.	Adóhatósággal szembeni tartozások						
2.	Központi költségvetéssel szemben fennálló tartozás						
3.	Elkülönített állami pénzalapokkal szembeni tartozás						
4.	TB alapokkal szembeni tartozás						
5.	Tartozásállomány önkormányzatok és intézmények felé						
6.	Szállítói tartozás						
7.	Egyéb adósság						
Belföldi összesen:							
II. Külföldi hitelezők							
1.	Külföldi szállítók						
2.	Egyéb adósság						
Külföldi összesen:							
Adósságállomány mindösszesen:							

e Ft

